



Accede al audio

LA MEMORIA DE LA LAVA


1. LA ARQUITECTURA DEL TIEMPO

La formación de la isla de Gran Canaria tuvo lugar siguiendo una serie de procesos eruptivos y erosivos.



CICLOS GEOLÓGICOS

CICLO I




PERIODO EROSIVO I



CICLO II:
ROQUE NUBLO



CICLO RECIENTE



CICLO III: POS ROQUE NUBLO



PERIODO EROSIVO II



Andén Verde

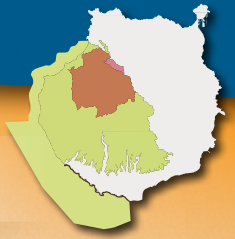


Roque Faneque



Los Azulejos





2. EL CORAZÓN DE LA RESERVA

LA CUENCA DE TEJEDA

Determina la configuración redonda de la isla. Su origen responde al proceso de hundimiento de un volcán, que hoy está prácticamente desmantelado.

Parece todo una tempestad petrificada.

