



**Cabildo de
Gran Canaria**

**CONSEJERÍA DE SECTOR PRIMARIO
Y SOBERANÍA ALIMENTARIA**
SERVICIO DE INFRAESTRUCTURA RURAL

PROYECTO:

**ACONDICIONAMIENTO DEL CAMINO AGRÍCOLA DE
LAS ESCOBINAS**

PROMOTOR:

**SERVICIO DE INFRAESTRUCTURA RURAL
DEL CABILDO DE GRAN CANARIA**

SITUACIÓN:

T.M. DE TELDE

**LA INGENIERA AGRÓNOMA, DÑA. VIRTUDES RICO MORALES
EL INGENIERO TÉCNICO AGRÍCOLA D. DOMINGO PÉREZ DE LARA
ABRIL 2020**

Firmado por PEREZ DE LARA DOMINGO - DNI 43649200F el día 07/05/2020
con un certificado emitido por AC Administración Pública
Firmado por RICO MORALES MARIA VIRTUDES - 36562223C el día 07/05/2020 con
un certificado emitido por AC FNMT Usuarios

PROYECTO DE “ACONDICIONAMIENTO DEL CAMINO AGRÍCOLA DE LAS ESCOBINAS”

1. ANTECEDENTES.
2. OBJETO DEL PROYECTO.
3. DESCRIPCIÓN DE LAS OBRAS.
4. PLAZO DE EJECUCIÓN DE OBRAS.
5. IMPACTO AMBIENTAL.
6. ESTUDIO BÁSICO DE SEGURIDAD Y SALUD.
7. ESTUDIO DE GESTIÓN DE RESIDUOS.
8. ESTUDIO GEOTÉCNICO.
9. CLASIFICACIÓN DEL CONTRATISTA.
10. REVISIÓN DE PRECIOS.
11. DECLARACIÓN DE OBRA COMPLETA
12. DOCUMENTOS DE QUE CONSTA EL PROYECTO.
13. PRESUPUESTO.

ANEJOS A LA MEMORIA:

- Nº 1: Estudio Básico de Seguridad y Salud.
- Nº 2: Estudio de Gestión de Residuos.

Documento nº 2 PLANOS:

- Nº 1: Situación y emplazamiento.
- Nº 2: Traza y detalles del Camino.
- Nº 3: Zonificación.
- Nº 4. P.G.O.U.
- Nº 5. Detalles

Documento nº 3 PLIEGO DE PRESCRIPCIONES TÉCNICAS PARTICULARES.

Documento nº 4 PRESUPUESTO.

DOCUMENTO N° 1

MEMORIA

MEMORIA DEL PROYECTO:

ACONDICIONAMIENTO DEL CAMINO AGRÍCOLA LAS ESCOBINAS (T.M. DE TELDE)

1.- ANTECEDENTES

El Cabildo Insular de Gran Canaria, a través de la Consejería de Sector Primario y Soberanía Alimentaria, tiene prevista la financiación de diversas obras de construcción y acondicionamiento de caminos rurales y agrícolas en diversos municipios de la Isla de Gran Canaria, en base a las competencias y funciones transferidas a los Cabildos Insulares desde la Comunidad Autónoma de Canarias.

2.- OBJETO DEL PROYECTO

El Servicio de Infraestructura Rural, redacta este proyecto en julio de 2019, que tiene por objeto definir y valorar las obras necesarias para la repavimentación de un camino principal de 580 ml. y la nueva pavimentación de un ramal de 250 m.l., ambos con un ancho medio de 3,60 m. con losa de hormigón HM 25 con fibra. Ambos caminos se encuentran en unas condiciones de degradación importante, tanto el pavimentado como el tramo en tierra.

El acondicionamiento prevé el desbroce para ambos caminos, el barrido de lo pavimentado y sobrecanchos, fresado (el empate con la carretera general), corte y demolición, el acondicionamiento de la rasante del camino en tierra, ejecución de subbase, regularización con hormigón HM-20 en algunas partes pavimentadas más deterioradas, la construcción de la losa de hormigón para ambos caminos, la construcción de algún imbornal, el recrecido de arquetas y la señalización vertical.

El camino está situado en la zona del Llano de Madrid del Municipio de Telde. El mal estado en el que se encuentran ambos caminos hace difícil su circulación y el transporte de mercancías procedentes de las fincas agrícolas existentes en la zona.

Con esta actuación, cuyo fin es facilitar el acceso a las diferentes parcelas de cultivo y explotaciones ganaderas existentes contribuyendo así al desarrollo rural y agrario de esta zona, se beneficiarán aproximadamente 6 Ha de cultivos agrícolas.

3.- DESCRIPCIÓN DE LAS OBRAS

El detalle de las obras que se prevén ejecutar es el siguiente:

- Capítulo 1. Desbroce y limpieza:
 - Desbroce y limpieza de los márgenes: 392,50 m².
 - Barrido con medios mecánicos del firme: 2.193 m².
 - Carga mecánica y transporte a vertedero: 3,38 m³.
- Capítulo 2. Firmes:
 - Fresado de pavimento en el empate con carretera: 0,96 m³.
 - Corte de pavimento asfáltico mediante equipo corte, incluido: 10 m².
 - Demolición pavim. horm. masa 10 cm espesor compresor: 100 m².
 - Carga y transporte de material obtenido desbroce y limpieza: 8,86 m³.
 - Acondicionam. y compactac. explanada c/ med mecánicos: 180 m³.
 - Sub-base granular de zahorra artificial e=15 cm.: 135 m³.
 - Hormigonado de borde de camino con Hormigón en masa HM-20/B/20/I, regularización: 11,25 m³.
 - Construcción pavim hormigón, HM 25 con fibra: 306,80 m³.
 - Encof/desenc. pavimentos horm. h<= 0,20 m: 1.660 ml.
 - Recrecido de arquetas o imbornales: 15 ud.
 - Imbornal aguas pluviales horm., a=0,45 y h=0,30 m, reja fund.: 8,60 ml.
 - Señal de tráfico doble, chapa acero, con poste y sujeción: 1 Ud.
 - Señal de tráfico sencilla, chapa acero, con poste y sujeción: 3 Ud.
 - P.A. de reposición de servicios afectados: 398,35 €.
- Capítulo 3: Gestión de residuos: se prevé un presupuesto de ejecución material de 349,18 €.
- Capítulo 4: Seguridad y Salud: se prevé un presupuesto de ejecución material de 621,12 €.

4.- PLAZO DE EJECUCIÓN DE OBRAS

Se establece un plazo para la ejecución de las obras de cinco (5) meses, contados a partir de la fecha del Acta de Comprobación del Replanteo.

5.- IMPACTO AMBIENTAL

En virtud de lo establecido en la Disposición Adicional Primera de la Ley 4/2017, de 3 de julio, del Suelo y de los Espacios Naturales Protegidos de



**Cabildo de
Gran Canaria**

Canarias, que establece que la evaluación de impacto ambiental de proyectos se realizará de conformidad con la Ley estatal 21/2013, de 9 de diciembre, de Evaluación Ambiental, el presente Proyecto no se encuentra incluido entre aquellos que deban ser sometidos a evaluación de impacto ambiental ordinaria o simplificada, por no estar recogida en ninguno de los Anexos de la Ley.

6.- ESTUDIO BÁSICO DE SEGURIDAD Y SALUD

En cumplimiento del Real Decreto 1627/1997 por el que se establecen disposiciones mínimas de seguridad y salud en las obras de construcción, se redacta para este proyecto el correspondiente Estudio Básico de Seguridad y Salud incluido en el Anejo nº 1.

El presupuesto del proyecto contempla un capítulo destinado a sufragar los gastos de prevención el cual asciende a la cantidad de ejecución material de seiscientos veintiún euros con doce céntimos (621,12 €).

7.- ESTUDIO DE GESTIÓN DE RESIDUOS

En cumplimiento del Real Decreto 105/2008 de 1 de febrero, por el que se regula la producción y gestión de los residuos de construcción y demolición en las obras de construcción, se redacta para este proyecto el correspondiente Estudio de Gestión de Residuos incluido en el Anejo nº 2.

El presupuesto del proyecto contempla un capítulo destinado a sufragar los gastos de producción y gestión de los residuos. Y la cifra de ejecución material es de trescientos cuarenta y nueve euros con dieciocho céntimos (349,18 €).

8.- ESTUDIO GEOTÉCNICO

El presente proyecto define, fundamentalmente, las obras de construcción y acondicionamiento de un camino agrícola y un ramal cuyos trazados están abiertos y consolidados por el tráfico desde hace años. Las obras proyectadas no incluyen la ejecución de ninguna estructura en altura. Por tanto, **se considera no imprescindible**, a nivel de proyecto, la realización de ensayos localizados para la determinación de las propiedades físicas y químicas de los suelos ni un estudio geotécnico más exhaustivo.

No obstante, durante la ejecución de la obra, la Dirección Facultativa ordenará la realización de ensayos localizados si lo considerara oportuno.



**Cabildo de
Gran Canaria**

9.-CLASIFICACIÓN DEL CONTRATISTA

La Ley 9/2017, de 8 de noviembre, de Contratos de Sector Público, establece en su artículo 77.1.a) que para los contratos de obra cuyo valor estimado sea igual o superior a 500.000 €, será requisito indispensable que el empresario esté clasificado. Pero tanto en ese apartado como en el art. 86, se expresa que la clasificación del empresario, para la celebración de contratos del mismo tipo e importe que aquellos para los que se haya obtenido, valdrá para acreditar su solvencia.

Y atendiendo a la naturaleza de esta obra, su importe y plazo, y al RD 773/2015, de 28 de agosto, por el que se modifican determinados preceptos del RGLCAP, la clasificación que le corresponde es la siguiente:

- ✓ Grupo G: Viales y pistas.
- ✓ Subgrupo 3: con firmes de hormigón hidráulico
- ✓ Categoría: 1

10.- REVISIÓN DE PRECIOS

De acuerdo con lo establecido en el artículo 103 de la mencionada Ley 9/2017, de 8 de noviembre, de Contratos de Sector Público, las obras a las que se refiere el presente proyecto no tendrán derecho a la revisión de precios al no superar los dos años de plazo de ejecución.

11.- DECLARACIÓN DE OBRA COMPLETA

El presente proyecto se refiere a una obra completa, es decir, susceptible de ser entregada al uso general o al servicio correspondiente (sin perjuicio de las ampliaciones posteriores de que pueda ser objeto) y comprenderá todos y cada uno de los elementos que sean precisos para su utilización, en el sentido de que una vez esté finalizada, sea apta para ser entregada al servicio público, cumpliendo con lo previsto en el artículo 13.3 de la mencionada Ley 9/2017, LCSP.

12.- DOCUMENTOS DE QUE CONSTA EL PROYECTO

Este proyecto consta de todos los documentos pertinentes: Memoria y Anejos a la Memoria, Planos, Pliego de Prescripciones Técnicas Particulares y Presupuesto.

Como Anejos tiene los siguientes:

- Anejo I. Estudio Básico de Seguridad y Salud
- Anejo II. Estudio de Gestión de Residuos

Como Planos tiene los siguientes:

- N° 1. Situación y emplazamiento.
- N° 2. Trazado y detalles del Camino.
- N° 3. Zonificación.
- N° 4. P.G.O.U.
- N° 5. Detalles

12.- PRESUPUESTO

El presupuesto de **Ejecución Material** asciende a la cantidad de sesenta y un mil novecientos veintinueve euros con once céntimos (61.729,11 €), y el de **Ejecución por Contrata**, con el Igic del 7%, a la cantidad de setenta y ocho mil quinientos noventa y nueve euros con sesenta y siete céntimos (78.599,67 €). Sin IGIC la cifra es de 73.457,64 € y el Igic supone de 5.142,03 €.

Arucas, a abril de 2020.


La Ingeniera Agrónoma



Fdo.: Virtudes Rico Morales



El Ingeniero Técnico Agrícola



Fdo.: Domingo Pérez de Lara

Vº Bº

**EL CONSEJERO DE SECTOR PRIMARIO
Y SOBERANÍA ALIMENTARIA**



Fdo.: Miguel Hidalgo Sánchez

ANEJOS A LA MEMORIA

ANEJO N° 1

ESTUDIO BÁSICO DE SEGURIDAD Y SALUD

ESTUDIO BÁSICO DE SEGURIDAD Y SALUD
PROYECTO: "ACONDICIONAMIENTO DEL CAMINO AGRÍCOLA
LAS ESCOBINAS" (T.M. DE TELDE)

ÍNDICE

OBJETO DEL ESTUDIO DE SEGURIDAD Y SALUD.

MEMORIA

IDENTIFICACIÓN DE LA OBRA.

Situación y delimitación de la obra.

DESCRIPCIÓN DE LA OBRA A REALIZAR.

Proceso productivo de interés a la prevención.

Oficios, unidades especiales y montajes que intervienen.

Medios auxiliares.

Maquinaria prevista.

ANÁLISIS GENERAL DE RIESGOS.

Análisis de riesgos en fase de implantación

Análisis de riesgos en las fases de construcción.

Limpieza y Desbroce

Trabajos de manipulación de hormigón

Trabajos con mezclas asfálticas

Análisis de riesgos en los diferentes oficios, unidades especiales y montajes.

Albañilería en general

Análisis de riesgos de la maquinaria de obra.

Retrocargadora

Camión hormigonera

Hormigonera eléctrica

Pequeños Compactadores



**Cabildo de
Gran Canaria**

Rodillo vibrante autopropulsado

Extendedora de productos bituminosos

Instalaciones eléctricas provisionales de obra

FORMACIÓN EN SEGURIDAD EN EL TRABAJO

OBJETO DEL ESTUDIO DE SEGURIDAD Y SALUD

El equipo redactor, al afrontar la tarea de componer el Estudio de Seguridad y Salud para la obra, se enfrenta con el doble problema de intuir los riesgos ante el proyecto y su proyección al acto edificatorio, definiendo los que la realidad en su día presente, en medio de todo el conjunto de circunstancias que ello aporta y que en sí mismos pueden lograr desvirtuar el objetivo del trabajo iniciado; es decir, la realización de la obra sin accidentes ni enfermedades profesionales, además de aquellos posibles a personas ajenas a la obra en su realidad física o en la de sus bienes, sin olvidar por qué ello es a su vez inexcusable, los denominados accidentes blancos. Por lo expuesto, los objetivos los definimos según los siguientes apartados, cuyo ordinal es indiferente al considerarlos todos de un mismo rango:

- 1º.- Conocer el proyecto y, en coordinación con su autor, definir la tecnología más adecuada para la realización de la obra, con el fin de conocer los posibles riesgos que de ella se desprenden.
- 2º.- Analizar las unidades de obra del proyecto en función de sus factores formales y de ubicación en coherencia con la tecnología y métodos constructivos a desarrollar.
- 3º.- Definir todos los riesgos detectables que pueden aparecer a lo largo de la realización de los trabajos.
- 4º.- Diseñar las líneas preventivas en función de una determinada metodología a seguir e implantar durante el proceso de construcción.
- 5º.- Divulgar la prevención entre todos los intervinientes en el proceso de construcción, interesando a los sujetos en su práctica con el fin de lograr su mejor y más razonable colaboración.
- 6º.- Crear un marco de salud laboral, en el que la prevención de las enfermedades profesionales sea eficaz.



**Cabildo de
Gran Canaria**

- 7º.- Definir las actuaciones a seguir en el caso de que fracase nuestra intención técnica y se produzca el accidente, de tal forma que la asistencia al accidentado sea la adecuada y aplicada con la máxima celeridad y atención posibles.
- 8º.- Diseñar una línea formativa, para prevenir por medio del método de trabajo correcto, los accidentes.
- 9º.- Hacer llegar la prevención de riesgos desde el punto de vista de costes a cada empresa o autónomos intervinientes, de tal forma que se eviten prácticas contrarias a la seguridad y salud.

Declaramos que nuestra voluntad es la de analizar, primero el proyecto, y en su función, cuantos mecanismos preventivos podamos idear dentro de las posibilidades que el mercado y los razonables límites económicos nos permitan.

MEMORIA

IDENTIFICACIÓN DE LA OBRA

Situación y delimitación de la obra

Los trabajos del presente ESTUDIO se desarrollan en el T.M. de Telde en Gran Canaria.

La obra Objeto de este Estudio de Seguridad y Salud, se denomina "Acondicionamiento del Camino Agrícola de Las Escobinas" (T.M. de Telde).

DESCRIPCIÓN DE LA OBRA A REALIZAR

Proceso productivo de interés a la prevención

* Implantación.

En esta fase se desarrollan los siguientes trabajos:

- Instalaciones provisionales de obra.
 - . Se procederá a la colocación de las instalaciones provisionales de obra, de acuerdo con la localización y características descritas en este Plan, si las hay. En caso de estar previstas, se deberán efectuar los enganches a las redes de energía, agua, alcantarillado y telefonía necesarias.
- Señalización.

Se efectuará la señalización necesaria, bien exterior o interior (si es obra cerrada) y en los distintos accesos a la obra.

Las obras definidas en el Proyecto de Ejecución tienen por objeto el acondicionamiento mediante la repavimentación de un camino principal de 580 ml. y la nueva pavimentación de un ramal de 250 m.l., ambos con un ancho medio de 3,60 m. con losa de hormigón HM 25 con fibra y en esencia consta de las siguientes unidades constructivas:

Limpieza y Desbroce

Trabajos de manipulación de hormigón

Oficios, unidades especiales y montajes que intervienen

Albañilería en general

Maquinaria prevista

Máquinas y máquinas-herramienta del proyecto

Retrocargadora

Camión hormigonera

Hormigonera eléctrica

Pequeños Compactadores

Rodillo vibrante autopropulsado

Instalaciones eléctricas provisionales de obra

ANÁLISIS GENERAL DE RIESGOS

A la vista de la metodología de construcción, del proceso productivo previsto, del número de trabajadores y de las fases críticas para la prevención, los riesgos detectables expresados globalmente son:

- Los propios del trabajo realizado por uno o varios trabajadores.
- Los derivados de los factores formales y de ubicación del lugar de trabajo.
- Los que tienen su origen en los medios materiales empleados para ejecutar las diferentes unidades de obra.

Se opta por la metodología de identificar en cada fase del proceso de construcción, los riesgos específicos, las medidas de prevención y protección a tomar, así como las conductas que deberán observarse en esa fase de obra.

Esta metodología no implica que en cada fase sólo existan esos riesgos o exclusivamente deban aplicarse esas medidas o dispositivos de seguridad o haya que observar sólo esas conductas, puesto que dependiendo de la concurrencia de riesgos o por razón de las características de un tajo determinado, habrá que emplear dispositivos y observar conductas o normas que se especifican en otras fases de obra.

Otro tanto puede decirse para lo relativo a los medios auxiliares a emplear, o para las máquinas cuya utilización se previene.



**Cabildo de
Gran Canaria**

La especificación de riesgos, medidas de protección y las conductas o normas, se reiteran en muchas de las fases de obra.

Esto se debe a que *(esta información deberá llegar a los trabajadores de forma fraccionada y por especialidades, para su información-formación, acusando recibo del documento que se les entrega).*

Las protecciones colectivas y personales que se definen, así como las conductas que se señalan tienen carácter de obligatorias y el hecho de incluirse en la memoria obedece a razones metodológicas, pero tienen el mismo carácter que si estuvieran insertadas en el Pliego de Condiciones.

Análisis de riesgos en fase de implantación

- a) Riesgos detectables
 - Caídas de personas al mismo nivel.
 - Atropellos y golpes contra objetos.
 - Caídas de materiales.
 - Incendios.
 - Riesgo de contacto eléctrico.
 - Derrumbamiento de acopios.
- b) Normas preventivas
 - Se señalizarán las vías de circulación interna o externa de la obra.
 - Se señalizarán los almacenes y lugares de acopio y cuanta señalización informativa sea necesaria.
 - Se montará toda la instalación eléctrica teniendo en cuenta la carga de energía que debe soportar, así como los elementos de protección necesarios para cada circunstancia (diferenciales, fusibles, etc.).
 - Se instalarán los diferentes agentes extintores de acuerdo a los tipos de fuego a extinguir.
 - En el acopio de medios y materiales se harán teniendo en cuenta los pesos y formas de cada uno de ellos. Se apilarán de mayor a menor, permaneciendo los más pesados o voluminosos en las zonas bajas.

- c) Equipos de protección individual
 - Casco de seguridad.
 - Guantes de seguridad.
 - Calzado de seguridad.
 - Traje de agua para tiempo lluvioso.

Análisis de riesgos en las fases de construcción.

Limpieza y Desbroce

- a) Riesgos detectables
 - Vuelcos o deslizamientos de las máquinas.
 - Caídas a distinto nivel.
 - Caídas al mismo nivel.
 - Golpes por o contra objetos y máquinas.
 - Atrapamientos.
 - Vibraciones.
 - Ruido.
 - Abrasiones por los materiales granulosos
 - Atropellos.
- b) Normas preventivas
 - Se prohíbe cualquier tipo de trabajo de replanteo, medición o estancia de personas en la zona de influencia donde se encuentre operando la maquinaria
 - Se prohíbe realizar trabajos en pendientes superiores a las establecidas por el fabricante.
 - Se evitarán los períodos de trabajo en solitario, en la medida de lo posible, salvo en circunstancias excepcionales o de emergencia.
 - Se hará un reconocimiento visual de la zona de trabajo, previo al comienzo, con el fin de detectar las alteraciones del terreno que denoten riesgo de desprendimiento de tierras, rocas o árboles.
 - Se prohíbe realizar cualquier trabajo al pie de cortes o taludes inestables.

- Las máquinas irán provistas de su correspondiente cabina.
- c) Equipos de protección individual
 - Casco de seguridad.
 - Guantes de cuero.
 - Calzado de seguridad.
 - Protectores auditivos.
 - Mascarilla con filtro mecánico.
 - Cinturón anti vibratorio.

Trabajos de manipulación de hormigón

- a) Riesgos detectables
 - Caída de personas y/u objetos al mismo nivel.
 - Caída de personas y/u objetos a distinto nivel.
 - Pisadas sobre objetos punzantes.
 - Golpes por o contra objetos, materiales, etc.
 - Contactos con el hormigón (dermatitis por cementos).
 - Atrapamientos.
 - Vibraciones.
 - Contactos eléctricos.
 - Riesgos higiénicos por ambientes pulverulentos.
 - Sobreesfuerzos.
- b) Normas preventivas
 - b.1.) Vertidos directos mediante canaleta
 - Se prohíbe situar a los operarios detrás de los camiones hormigonera durante el retroceso.
 - La maniobra de vertido será dirigida por personal competente que vigilará que no se realicen maniobras inseguras.
 - b.2.) Vertidos mediante cubo o cangilón
 - Se prohíbe cargar el cubo por encima de la carga máxima.

- Se señalará mediante una traza horizontal el nivel máximo de llenado del cubo.
- Se prohíbe trasladar cargas suspendidas en las zonas donde se encuentre trabajando personal.
- La apertura del cubo para vertido se ejecutará exclusivamente accionando la palanca dispuesta al efecto, con las manos protegidas con guantes impermeables.
- Se evitará golpear con el cubo los encofrados.
- Del cubo penderán cabos de guía para ayuda a su correcta posición de vertido. Se prohíbe guiarlo o recibirlo directamente, en prevención de caídas por movimiento pendular del cubo.

b.3.) Vertido de hormigón mediante bombeo

- El equipo encargado del manejo de la bomba de hormigón estará especializado en este trabajo.
- La tubería de la bomba de hormigonado se apoyará sobre caballetes, arriostándose las partes susceptibles de movimiento.
- La manguera terminal de vertido será gobernada por un mínimo a la vez de dos operarios, para evitar golpes o caídas por la acción incontrolada de la boca de vertido.
- Antes del inicio del hormigonado de una determinada superficie (un forjado o losas, por ejemplo), se establecerá un camino de tablonos seguro sobre los que apoyarse los operarios que gobiernan el vertido con la manguera.
- El hormigonado de pilares y elementos verticales se ejecutará gobernando la manguera desde castilletes de hormigonado.
- El manejo, montaje y desmontaje de la tubería de la bomba de hormigonado, será dirigido por un operario especialista.
- Al inicio del trabajo se enviarán lechadas fluidas para que actúen como lubricantes en el interior de las tuberías facilitando el deslizamiento del material.

- Se prohíbe introducir o accionar la pelota de limpieza sin antes instalar el receptáculo de recogida a la salida de la manguera tras el recorrido total del circuito. En caso de detención de la bola, se paralizará la máquina. Se reducirá la presión a cero y se desmontará a continuación la tubería.
 - Los operarios amarrarán la manguera terminal antes de iniciar el paso de la pelota de limpieza, a elementos sólidos, apartándose del lugar antes de iniciarse el proceso.
 - Se revisarán periódicamente los circuitos de aceite de la bomba de hormigonado, cumplimentando la documentación correspondiente.
- b.4.) Normas preventivas de aplicación durante el hormigonado de cimientos (zapatas, zarpas y riostras)
- Antes del inicio del vertido del hormigón, personal competente revisará el buen estado de seguridad de las paredes de los cimientos.
 - Antes del inicio del hormigonado personal competente revisará el buen estado de seguridad de los encofrados en prevención de reventones y de derrames.
 - Se mantendrá una limpieza esmerada durante esta fase. Se eliminarán, antes del vertido del hormigón, puntas, resto de madera, redondos y alambres.
 - Se instalarán pasarelas de circulación de personas sobre las zanjas a hormigonar, formadas por un mínimo de tres tablones trabados (60 cm. de anchura).
 - Para vibrar el hormigón desde posiciones sobre la cimentación que se hormigona, se establecerán plataformas de trabajo móviles, formadas por un mínimo de tres tablones que se dispondrán perpendicularmente al eje de la zanja o zapata.
- b.5.) Normas preventivas de aplicación durante el hormigonado de muros
- Antes del inicio del vertido del hormigón, personal competente revisará el buen estado de seguridad de las entibaciones de contención de tierras de los taludes del vaciado que interesan a la zona de muro que se va a hormigonar, para realizar los refuerzos o saneos que fueran necesarios.

- El acceso al trasdós del muro (espacio comprendido entre el encofrado externo y el talud del vaciado) se efectuará mediante escaleras de mano. Se prohíbe el acceso "escalando al encofrado".
 - Antes del inicio del hormigonado, y como remate de los trabajos de encofrado, se habrá construido la plataforma de trabajo de coronación del muro desde la que ayudar a las labores de vertido y vibrado
 - La plataforma de coronación de encofrado para vertido y vibrado que se establecerá a todo lo largo del muro, tendrá las siguientes dimensiones:
 - . Longitud: la del muro
 - . Anchura: 60 cm. (3 tablonos mínimo)
 - . Sustentación: jabalcones sobre el encofrado
 - . Protección: barandilla de 90 cm. de altura formada por pasamanos, listón intermedio y rodapié de 15 cm
 - . Acceso: mediante escalera de mano reglamentaria
 - El vertido del hormigón en el interior del encofrado se hará repartiéndolo uniformemente a lo largo del mismo, por tongadas regulares, en evitación de sobrecargas puntuales que puedan deformar o reventar el encofrado.
- b.6) Normas preventivas de aplicación durante el hormigonado de pilares y jácenas
- Antes del inicio del vertido del hormigón, personal competente revisará el buen estado de la seguridad de los encofrados, en prevención de accidentes por reventones o derrames.
 - Antes del inicio del hormigonado, se revisará la correcta disposición y estado de las redes de protección de los trabajos de estructura.
 - Se prohíbe terminantemente trepar por los encofrados de los pilares o permanecer en equilibrio sobre los mismos.
 - Se vigilará el buen comportamiento de los encofrados durante el vertido del hormigón, paralizándolos en el momento que se detecten fallos. No se reanudará el vertido hasta restablecer la estabilidad mermada.

- El hormigonado y vibrado del hormigón de pilares y jácenas, se realizará desde "castilletes de hormigonado" o plataformas de trabajo estando protegidas por pasamanos, listón intermedio y rodapié de 15 cm.
 - Se revisará el buen estado de los huecos en el forjado, reinstalando las "tapas" que falten cubriendo esos huecos y clavando las sueltas, diariamente.
 - Se dispondrán accesos fáciles y seguros para llegar a los lugares de trabajo.
 - Se esmerará el orden y limpieza durante esta fase. El barrido de puntas, clavos y restos de madera y de serrín será diario.
- b.7) Normas preventivas de aplicación durante la conformación y hormigonado de forjados tradicionales
- El izado de viguetas prefabricadas se ejecutará suspendiendo la carga de dos puntos tales, que la carga permanezca estable.
 - El ángulo superior a nivel de la anilla de cuelgue de las dos hondillas que forman la eslinga, será igual o inferior a 90°.
 - El izado de bovedillas sueltas se efectuará sobre bateas emplintadas. Las bovedillas se cargarán ordenadamente y se amarrarán para evitar su caída durante la elevación y transporte.
 - El montaje de las bovedillas se ejecutará desde plataformas de madera dispuestas sobre las viguetas, que se irán cambiando de posición conforme sea necesario.
 - Los pequeños huecos del forjado, se cubrirán con madera clavada sobre las tabicas perimetrales antes de proceder al armado, permaneciendo tapados para evitar caídas a distinto nivel.
 - El acceso entre forjados se realizará a través de la rampa de escalera que será la primera en hormigonarse. Inmediatamente que el hormigón lo permita, se peldañeará.
 - La losa de escalera se peldañeará directamente cuando se hormigone.

- La comunicación entre forjados se realizará mediante escaleras de mano. El hueco mínimo superior de desembarco en el forjado a hormigonar será de 60 x 60 cm. La escalera sobrepasará en 1 m. la altura a salvar.
- Los grandes huecos (patios, etc.), se protegerán tendiendo redes horizontales en la planta inmediatamente inferior o redes de horca perimetrales
- El mallazo de soporte se dejará "pasante" por encima de los huecos a modo de protección
- En el momento en el que el forjado lo permita se izará en torno a los huecos el peto definitivo de fábrica, en prevención de caídas al vacío
- Antes del inicio del vertido de hormigón, personal competente revisará el buen estado de seguridad de los encofrados, en especial la verticalidad, nivelación y sujeción de los puntales, en evitación de hundimientos
- Se prohíbe concentrar cargas de hormigón en un solo punto. El vertido se realizará extendiendo el hormigón con suavidad sin descargas bruscas, y en superficies amplias
- Se establecerán plataformas móviles de un mínimo de 60 cm. de ancho (3 tablones trabados entre sí), desde las que ejecutar los trabajos de vibrado del hormigón.
- Se establecerán caminos de circulación sobre las superficies a hormigonar formados por líneas de tres tablones de anchura (60 cm.).
- Se prohíbe transitar pisando directamente sobre las bovedillas (cerámicas o de hormigón), en prevención de caídas a distinto nivel.
- Se prohíbe cargar los forjados en los vanos una vez encofrados y antes de transcurrido el período mínimo de endurecimiento, en prevención de flechas y hundimientos.

c) Equipos de protección individual

Casco de seguridad.

Guantes de seguridad.

Guantes impermeabilizados.

Calzado de seguridad.
Gafas de seguridad antiproyecciones.
Trajes impermeables para tiempo lluvioso.
Mandil.
Cinturón antivibratorio.
Protectores auditivos.

Análisis de riesgos en los diferentes oficios, unidades especiales y montajes.

Albañilería en general

a) Riesgos detectables

- Caída de personas a distinto nivel.
- Caídas de personas al mismo nivel.
- Caída de objetos o materiales.
- Golpes por o contra objetos.
- Cortes por objetos, máquinas y herramientas manuales.
- Dermatitis por contactos.
- Proyecciones de partículas.
- Sobreesfuerzos.
- Contacto con la corriente eléctrica.
- Atrapamientos.
- Riesgos higiénicos en ambientes pulverulentos.

b) Normas preventivas

- Los huecos existentes en el suelo permanecerán protegidos, para la prevención de caídas.
- Los huecos de una vertical, (bajante, por ejemplo), serán destapados para el aplomado correspondiente, concluido el cual, se comenzará el cerramiento definitivo del hueco, en prevención de los riesgos por ausencia generalizada o parcial de protecciones en el suelo.

- Los grandes huecos (patios) se cubrirán con una red horizontal instalada alternativamente cada dos plantas, para la prevención de caídas.
- No se desmontarán las redes horizontales de protección de grandes huecos hasta estar concluidos en toda su altura los antepechos de cerramiento de los dos forjados que cada paño de red protege.
- Los huecos permanecerán constantemente protegidos con las protecciones instaladas en la fase de estructura, reponiéndose las protecciones deterioradas.
- Se peldañearán las rampas de escalera de forma provisional con peldaños de dimensiones:
 - . Anchura: mínima 60 cm.
 - . Huella: mayor de 23 cm.
 - . Contrahuella: menor de 20 cm.
- Las rampas de las escaleras estarán protegidas en su entorno por una barandilla sólida de 90 cm. de altura formada por pasamanos, listón intermedio y rodapié de 15 cm.
- Se establecerán cables de seguridad amarrados entre los pilares (u otro sólido elemento estructural) en los que enganchar el mosquetón del cinturón de seguridad durante las operaciones de replanteo e instalación de miras.
- Todas las zonas en las que haya que trabajar estarán suficientemente iluminadas. De utilizarse portátiles estarán alimentadas a 24 V., en prevención del riesgo eléctrico.
- A las zonas de trabajo se accederá siempre de forma segura. Se prohíben expresamente los "puentes de un tablón".
- Se prohíbe balancear las cargas suspendidas para su instalación en las plantas, en prevención del riesgo de caídas al vacío.
- El material cerámico se izará a las plantas sin romper los flejes (o envoltura de P.V.C.) con que lo suministre el fabricante, para evitar los riesgos por derrame de la carga.

- El ladrillo suelto se izará apilado ordenadamente en el interior de plataformas de izar emplintadas, vigilando que no puedan caer las piezas por desplome durante el transporte.
- La cerámica paletizada transportada con grúa se gobernará mediante cabos amarrados a la base de la plataforma de elevación, nunca directamente con las manos, en prevención de golpes, atrapamiento o caídas al vacío por péndulo de la carga.
- Las barandillas de cierre perimetral de cada planta se desmontarán únicamente en el tramo necesario para introducir la carga de ladrillo en un determinado lugar reponiéndose durante el tiempo muerto entre recepciones de carga.
- Se prohíbe concentrar las cargas de ladrillos sobre vanos. El acopio de paletas se realizará próximo a cada pilar, para evitar las sobrecargas de la estructura en los lugares de menor resistencia.
- Se instalarán cables de seguridad en torno de los pilares próximos a la fachada para anclar a ellos los mosquetones de los cinturones de seguridad durante las operaciones de ayuda a la carga y descarga en las plantas.
- Los escombros y cascotes se evacuarán diariamente mediante trompas de vertido montadas al efecto, para evitar el riesgo de pisadas sobre materiales.
- Los escombros y cascotes se apilarán en lugares próximos a un pilar determinado, se palearán a una plataforma de elevación emplintada evitando colmar su capacidad y se descenderán para su vertido mediante la grúa.
- Se prohíbe izar hastiales de gran superficie bajo régimen de vientos fuertes (pueden derribarlos sobre el personal).
- Se prohíbe trabajar junto a los paramentos recién levantados antes de transcurridas 48 h. si existe un régimen de vientos fuertes incidiendo sobre ellos, pueden derrumbarse sobre el personal.

- Se prohíbe el uso de borriquetas en balcones, terrazas y bordes de forjados si antes no se ha procedido a proteger el hueco o al menos a instalar la red de seguridad, en prevención del riesgo de caída de altura.
- Se prohíbe expresamente saltar del forjado, peto de cerramiento o alféizares, a los andamios colgados o viceversa.

c) Equipos de protección individual

- Casco de seguridad.
- Guantes de P.V.C. o de goma.
- Guantes de seguridad.
- Calzado de seguridad.
- Cinturón de seguridad (clases A o C, si no existen medidas de protección colectiva).
- Botas de goma o P.V.C.
- Trajes de agua para tiempo lluvioso.

Análisis de riesgos de la maquinaria de obra.

Retrocargadora

a) Riesgos detectables más comunes

- Caídas de personas a distinto nivel.
- Golpes con o contra la máquina, objetos, otras máquinas o vehículos.
- Vuelco, caída o deslizamiento de la máquina por pendientes.
- Atropello.
- Atrapamiento.
- Vibraciones.
- Incendios.
- Quemaduras (mantenimiento).
- Sobreesfuerzos (mantenimiento).
- Desplomes o proyección de objetos y materiales.
- Ruido.

- Riesgos higiénicos de carácter pulvígeno.
- b) Normas preventivas
 - * Normas o medidas preventivas tipo
 - A los conductores de la retrocargadora se les comunicará por escrito la normativa preventiva antes del inicio de los trabajos. De su entrega quedará constancia por escrito.
 - A la retrocargadora solo accederá personal competente y autorizado para conducirla o repararla.
 - La retrocargadora deberá poseer al menos:
 - . Cabina de seguridad con protección frente al vuelco.
 - . Asiento antivibratorio y regulable en altura.
 - . Señalización óptica y acústica adecuadas (incluyendo la marcha atrás).
 - . Espejos retrovisores para una visión total desde el puesto de conducción.
 - . Extintor cargado, timbrado y actualizado.
 - . Cinturón de seguridad.
 - . Botiquín para urgencias.
 - * Normas de actuación preventiva para los conductores
 - No se deberá trabajar en la máquina en situaciones de avería o semiavería.
 - El conductor antes de iniciar la jornada deberá:
 - . Examinar la máquina y sus alrededores con el fin de detectar posibles fugas o deficiencias en las piezas o conducciones.
 - . Revisar el estado de los neumáticos y su presión.
 - . Comprobar el adecuado funcionamiento de todos los dispositivos de seguridad de la máquina.
 - . Controlar el nivel de los indicadores de aceite y agua.
 - El conductor seguirá en todo momento las instrucciones que contiene el manual del operador y que ha sido facilitado por el fabricante.
 - No se realizarán trabajos de excavación con la cuchara de la retro, si previamente no se han puesto en servicio los apoyos hidráulicos de la máquina y fijada su pala en el terreno.

- El conductor de la retrocargadora deberá retranquearse del borde de la excavación a la distancia necesaria para que la presión que ejerza la máquina sobre el terreno no desestabilice las paredes de la excavación.
- Cuando la retrocargadora circule por las vías o caminos previstos, respetará estrictamente las señales que con carácter provisional o permanente encuentre en un trayecto.
- El conductor de la máquina no transportará en la misma a ninguna persona, salvo en caso de emergencia.
- El conductor antes de acceder a la máquina al iniciar la jornada tendrá conocimiento de las alteraciones, circunstancias o dificultades que presente el terreno y la tarea a realizar.
- El conductor para subir o bajar de la máquina lo hará de frente a la misma, utilizando los peldaños y asideros dispuestos a tal fin. En modo alguno saltará al terreno salvo en caso de emergencia.
- No deberán realizarse ajustes con la máquina en movimiento o con el motor en marcha.
- Para realizar tareas de mantenimiento se deberá:
 - . Apoyar la pala y la cuchara sobre el terreno.
 - . Bloquear los mandos y calzar adecuadamente la retrocargadora.
 - . Desconectar la batería para impedir un arranque súbito de la máquina.
 - . No permanecer durante la reparación debajo de la pala o la cuchara. En caso necesario calzar estos equipos de manera adecuada.
- No se deberá fumar:
 - . Cuando se manipule la batería.
 - . Cuando se abastezca de combustible la máquina.
- Se mantendrá limpia la cabina de aceites, grasas, trapos, etc.
- Usará el equipo de protección individual facilitado al efecto.
- No deberá ingerir bebidas alcohólicas ni antes, ni durante la jornada de trabajo.

- No tomará medicamentos sin prescripción facultativa, en especial aquéllos que produzcan efectos negativos para una adecuada conducción.

c) Equipo de protección individual

NOTA: TODO EL EQUIPO DE PROTECCIÓN INDIVIDUAL DEBERÁ ESTAR CERTIFICADO Y CONTARÁ CON EL MARCADO CE.

- Gafas antiproyecciones.
- Casco de seguridad.
- Protectores auditivos (en caso necesario).
- Mascarilla con filtro mecánico (en caso necesario).
- Cinturón antivibratorio.
- Calzado de seguridad con suela antideslizante.
- Guantes de seguridad (mantenimiento).
- Guantes de goma o P.V.C.
- Botas de goma o P.V.C.

Camión hormigonera

a) Riesgos detectables más comunes

- Los derivados del tráfico durante el transporte.
- Vuelco del camión, (terrenos irregulares, embarrados, etc.).
- Atrapamiento durante el despliegue, montaje y desmontaje de las canaletas.
- Caída a distinto nivel.
- Atropello.
- Colisión contra otras máquinas, (movimiento de tierras, camiones, etc.).
- Golpes por o contra objetos.
- Caída de materiales.
- Sobreesfuerzos.
- Riesgos higiénicos por contacto con el hormigón.

b) Normas preventivas

- * Normas o medidas preventivas tipo

- La puesta en estación y los movimientos del camión-hormigonera durante las operaciones de vertido, serán dirigidos en caso necesario por un señalista, en prevención de los riesgos por maniobras incorrectas.
 - El recorrido de los camiones-hormigonera en el interior de la obra se efectuará según lo definido en los planos de este Plan de Seguridad.
 - La limpieza de la cuba y canaletas se efectuará en los lugares plasmados en los planos para tal labor, en prevención de riesgos por la realización de trabajos en zonas próximas.
 - Las operaciones de vertido a lo largo de cortes en el terreno se efectuarán separados a una distancia adecuada que evite el riesgo de desprendimientos en el terreno.
 - A los conductores de los camiones-hormigonera, al entrar en la obra, se les entregará la normativa de seguridad, quedando constancia escrita de ello.
- * Normas de seguridad para visitantes
- Atención, penetra usted en una zona de riesgo, siga las instrucciones que se le han dado para llegar al lugar del vertido del hormigón.
 - Cuando deba salir de la cabina del camión utilice el casco de seguridad que se le ha entregado junto con esta nota.
 - Respete las señales de tráfico internas de la obra.
- c) Equipo de protección individual
- Casco de seguridad.
 - Guantes de seguridad.
 - Guantes de goma o P.V.C.
 - Botas de goma o P.V.C.
 - Calzado de seguridad con suela antideslizante.
 - Mandil impermeable (limpieza de canaletas).
 - Cinturón antivibratorio.

Hormigonera eléctrica

- a) Riesgos detectables más comunes

- Atrapamientos (paletas, engranajes, etc.).
- Contactos con la energía eléctrica.
- Sobreesfuerzos.
- Golpes por elementos móviles o materiales.
- Riesgo higiénico debido al polvo ambiental.
- Ruido.

b) Normas preventivas

* Normas o medidas preventivas tipo

- Las hormigoneras pasteras se ubicarán en los lugares reseñados para tal efecto en los "planos de organización de la obra" que se complementarán en el Plan de Seguridad y Salud.
- Las hormigoneras pasteras se ubicarán a una distancia adecuada del borde de excavación, zanja, vaciado o asimilables para evitar el riesgo de desprendimiento del terreno y vuelco de la máquina.
- Las hormigoneras pasteras no se ubicarán en interior de zonas batidas por cargas suspendidas del gancho de la grúa, para prevenir los riesgos por derrames o caídas de la carga.
- La zona de ubicación de la hormigonera quedará señalizada mediante cuerda de banderolas, una señal de peligro, y un rótulo con la leyenda: "PROHIBIDO UTILIZAR A PERSONAS NO AUTORIZADAS".
- Existirá un camino de acceso fijo a la hormigonera para los dumpers, separado del de las carretillas manuales, en prevención de los riesgos de golpes o atropellos.
- Las hormigoneras pasteras a utilizar en obra, tendrán protegidos mediante una carcasa metálica los órganos de transmisión -correas, corona y engranajes-, para evitar los riesgos de atrapamiento.
- Las hormigoneras pasteras a utilizar en esta obra, estarán dotados de freno de basculamiento del bombo, para evitar los sobreesfuerzos y los riesgos por movimientos descontrolados.



- La alimentación eléctrica se realizará de forma aérea a través del cuadro auxiliar, en combinación con la tierra y los disyuntores del cuadro general (o de distribución), eléctrico, para prevenir los riesgos de contacto con la energía eléctrica.
 - Las carcasas y las partes metálicas de las hormigoneras pasteras estarán conectadas a tierra.
 - El personal encargado del manejo de la hormigonera estará autorizado mediante acreditación escrita de la constructora para realizar tal misión.
 - La botonera de mandos eléctricos de la hormigonera lo será de accionamiento estanco, en prevención del riesgo eléctrico.
 - Las operaciones de limpieza directa y manual, se efectuarán previa desconexión de la red eléctrica de la hormigonera, en previsión del riesgo eléctrico.
 - Las operaciones de mantenimiento estarán realizadas por personal especializado para tal fin.
 - El cambio de ubicación de la hormigonera pastera a gancho de grúa, se efectuará mediante la utilización de un balancín (o aparejo indeformable), que la suspenda pendiente de cuatro puntos seguros.
- c) Equipo de protección individual
- Casco de seguridad.
 - Gafas de seguridad antipolvo (antisalpicaduras de pastas).
 - Guantes de goma o de P.V.C.
 - Guantes de seguridad.
 - Botas de goma o de P.V.C.
 - Mascarillas con filtro mecánico recambiable antipolvo.
 - Trajes impermeables.
 - Protectores auditivos.
 - Calzado de seguridad.

Pequeños Compactadores

a) Riesgos detectables más comunes

- Ruido.
- Atrapamiento.
- Sobreesfuerzos.
- Golpes.
- Explosión (combustible).
- Máquina en marcha fuera de control.
- Proyección de objetos.
- Vibraciones.
- Caídas al mismo nivel.

b) Normas preventivas

* Normas o medidas preventivas tipo

- A los operarios encargados del control de las pequeñas compactadoras, se les hará entrega de la normativa preventiva. De su recepción quedará constancia por escrito.

* Normas de seguridad para los trabajadores que manejan los pisones mecánicos

- Antes de poner en funcionamiento el pisón asegúrese de que están montadas todas las tapas y carcasas protectoras.
- Guíe el pisón en avance frontal, evite los desplazamientos laterales.
- El pisón produce polvo ambiental en apariencia ligera. Riegue siempre la zona a aplanar, o use la mascarilla de filtro mecánico recambiable antipolvo.
- El pisón produce ruido. Utilice siempre cascos, orejeras o tapones antiruido.
- El pisón puede llegar a atrapar los pies.
- No deje el pisón a ningún operario, deberá usarlo la persona que sea competente y esté autorizada para trabajar con él.
- La posición de guía puede hacerle inclinar un tanto la espalda. Utilice una faja elástica.

- Utilice y siga las recomendaciones que le dé la persona competente y responsable.
- Las zonas en fase de compactación quedarán cerradas al paso mediante señalización, según el detalle de planos.
- El personal que deba manejar los pisones mecánicos, conocerá perfectamente su manejo y riesgos profesionales propios de esta máquina.

c) Equipo de protección individual

- Calzado de seguridad.
- Casco de seguridad y a ser posible con protectores auditivos incorporados.
- Protectores auditivos.
- Gafas de seguridad antiproyecciones.
- Guantes de cuero.
- Mascarillas antipolvo con filtro mecánico recambiable.

Rodillo vibrante autopulsado

a) Riesgos detectables más comunes

- Atropello
- Máquina en marcha fuera de control
- Vuelco
- Caída por pendientes
- Choque contra otros vehículos
- Incendio
- Quemaduras
- Caída de personas al bajar o subir de la máquina
- Ruido
- Vibraciones

b) Normas preventivas

- Los conductores de los rodillos vibrantes serán operarios de probada destreza en el manejo de estas máquinas

- Las cabinas antivuelco utilizadas no presentarán deformaciones por haber resistido algún vuelco
- Estará dotada la máquina de botiquín portátil
- Se prohíbe expresamente el abandono del rodillo con el motor en marcha.
- Se prohíbe el transporte de personas ajenas a la conducción sobre el rodillo.
- Se prohíbe el acceso a la conducción con vestimenta sin ceñir, cadenas, pulsera, anillos y relojes.
- La máquina estará dotada de luces de marcha adelante y retroceso.
- Se prohíbe la permanencia de operarios en el tajo de los rodillos vibrantes. Se prohíbe expresamente dormir a la sombra proyectada por el rodillo estacionado.

Instalaciones eléctricas provisionales de obra

a) Normas preventivas

Se hará entrega al instalador eléctrico de la obra la siguiente normativa para que sea seguida durante sus revisiones de la instalación eléctrica provisional de obra:

- No permita las conexiones a tierra a través de conducciones de agua. No permita "enganchar" a las tuberías, ni hacer en ellas o asimilables armaduras, pilares, etc.
- No permita el tránsito de carretillas y personas sobre mangueras eléctricas, pueden pelarse y producir accidentes.
- No permita el tránsito bajo líneas eléctricas de las compañías con elementos longitudinales transportados a hombro (pértigas, reglas, escaleras de mano y asimilables). La inclinación de la pieza puede llegar a producir el contacto eléctrico.
- No permita la anulación del hilo de tierra de las mangueras eléctricas.
- No permita las conexiones directas cable-clavija de otra máquina.

- Vigile la conexión eléctrica de cables ayudados a base de pequeñas cuñitas de madera. Desconéctelas de inmediato. Lleve consigo conexiones "macho" normalizadas para que las instale.
- No permita que se desconecten las mangueras por el procedimiento del "tiron". Obligue a la desconexión amarrando y tirando de la clavija enchufe.
- No permita la ubicación de cuadros de distribución o conexión eléctrica en las zonas de los forjados con huecos, retírelos hacia lugares firmes, aunque cubra los huecos con protecciones.
- No permita la ubicación de cuadros de distribución o conexión eléctrica junto al borde de forjados, retírelos a zonas más seguras, aunque estén protegidos los bordes de los forjados.
- No permita la ubicación de cuadros de distribución o conexión eléctrica en las mesetas de las escaleras, retírelos hacia el interior de la planta (evidentemente, debe procurar que el lugar elegido sea operativo).
- Compruebe diariamente el buen estado de los disyuntores diferenciales, al inicio de la jornada y tras la pausa dedicada para la comida, accionando el botón de test.
- Tenga siempre en el almacén un disyuntor de repuesto (media o alta sensibilidad) con el que sustituir rápidamente el averiado.
- Tenga siempre en el almacén interruptores automáticos (magnetotérmicos) con los que sustituir inmediatamente los averiados.
- Mantenga en buen estado (o sustituya ante el deterioro) todas las señales de "peligro electricidad" que se hayan previsto para la obra.

INSTALACIONES PROVISIONALES DE HIGIENE Y SEGURIDAD

Dada la ubicación y entorno, así como la entidad y naturaleza de las obras previstas en el proyecto de "Acondicionamiento del Camino Agrícola Las Escobinas", no se consideran necesarias instalaciones provisionales de obra.

PREVISIONES DEL CONSTRUCTOR

Previsiones técnicas

Si bien el presente proyecto de seguridad es de obligado cumplimiento, el contratista podrá modificar el mismo de acuerdo con su organización de la obra, siempre que sus previsiones técnicas supongan un incremento de la seguridad e higiene.

Para ello, está obligado a redactar un Plan de Seguridad y Salud, adaptando este proyecto a sus medios, el citado plan deberá ser autorizado por la dirección técnica correspondiente.

Previsiones económicas

Los cambios que introduzca en contratista o constructor en el presente proyecto de seguridad, tanto en los medios como equipos de protección y sean aprobados por la dirección facultativa, se presupuestarán, previa la aceptación de los precios correspondientes, sobre las mediciones reales de obra, siempre que no impliquen variación del importe total del presupuesto del Proyecto de Seguridad.

Previsiones en la implantación de los medios de seguridad

El montaje, desmontaje y mantenimiento de los sistemas de seguridad, especialmente aquellos que ofrezcan algún peligro, deberá ejecutarse con las máximas medidas de seguridad, a fin de evitar posibles accidentes.

MEDICINA PREVENTIVA Y PRIMEROS AUXILIOS

Botiquines

La obra dispondrá de botiquín para primeros auxilios, en la zona del tajo de obra, con el material especificado en la Ordenanza General de Seguridad y Salud en el Trabajo.

Asistencia a accidentados

La dirección y teléfono del centro de urgencias asignado, estará expuesto claramente y en lugar bien visible, para un rápido y efectivo tratamiento de los accidentados.



**Cabildo de
Gran Canaria**

FORMACIÓN EN SEGURIDAD Y SALUD

Todo el personal de la obra, al ingresar en la misma, deberá recibir la formación adecuada sobre los métodos y sus riesgos, así como las medidas que deben adoptar como seguridad, ante ellos.

Arucas, abril de 2020.

La Ingeniera Agrónoma

Fdo.: Virtudes Rico Morales



El Ingeniero Técnico Agrícola

Fdo.: Domingo Pérez de Lara

ANEJO N° 2

ESTUDIO DE GESTIÓN DE RESIDUOS

ÍNDICE

- 1. ESTIMACIÓN DE LA CANTIDAD DE LOS RESIDUOS DE CONSTRUCCIÓN Y DEMOLICIÓN GENERADOS EN OBRA**
 - 1.1. INTRODUCCIÓN
 - 1.2. IDENTIFICACIÓN DE RESIDUOS
 - 1.3. ESTIMACIÓN DE LA CANTIDAD DE RESIDUOS GENERADOS

- 2. MEDIDAS PARA LA PREVENCIÓN DE RESIDUOS EN LA OBRA OBJETO DEL PROYECTO**

- 3. OPERACIONES DE REUTILIZACIÓN, VALORIZACIÓN O ELIMINACIÓN A QUE SE DESTINARÁN LOS RESIDUOS GENERADOS EN OBRA**
 - 3.1. PREVISIÓN DE REUTILIZACIÓN EN OBRA U OTROS EMPLAZAMIENTOS
 - 3.2. OPERACIONES DE VALORIZACIÓN IN SITU
 - 3.3. DESTINO PREVISTO PARA LOS RESIDUOS

- 4. MEDIDAS PARA LA SEPARACIÓN DE RESIDUOS EN OBRA**
 - 4.1. MEDIDAS DE SEGREGACIÓN IN SITU
 - 4.2. INSTALACIONES DE ALMACENAMIENTO, MANEJO U OTRAS OPERACIONES DE GESTIÓN

- 5. PRESCRIPCIONES TÉCNICAS DE GESTIÓN DE LOS RESIDUOS**
 - 5.1. OTRAS OPERACIONES DE GESTIÓN DE LOS RESIDUOS
 - 5.1.1. TRANSPORTE DE RESIDUOS
 - 5.1.1.1. DEFINICIÓN Y CONDICIONES DE LAS PARTIDAS DE OBRA EJECUTADA
 - 5.1.1.2. RESIDUOS PELIGROSOS (ESPECIALES).
 - 5.1.1.3. CARGA Y TRANSPORTE DE MATERIAL DE EXCAVACIÓN Y RESIDUOS.
 - 5.1.1.4. TRANSPORTE EN OBRA
 - 5.1.1.5. TRANSPORTE A INSTALACIÓN EXTERNA DE GESTIÓN DE RESIDUOS
 - 5.1.1.6. CONDICIONES DEL PROCESO DE EJECUCIÓN CARGA Y TRANSPORTE DE MATERIAL DE EXCAVACIÓN Y RESIDUOS.
 - 5.1.1.7. UNIDAD Y CRITERIOS DE MEDICIÓN TRANSPORTE DE MATERIAL DE EXCAVACIÓN O RESIDUOS.
 - 5.1.1.8. NORMATIVA DE OBLIGADO CUMPLIMIENTO.
 - 5.1.2. MAQUINARIA.
 - 5.2. RESPONSABILIDADES
 - 5.2.1. DAÑOS Y PERJUICIOS
 - 5.2.2. RESPONSABILIDADES
 - 5.3. MEDICIÓN Y ABONO

- 6. VALORACIÓN DEL COSTE PREVISTO PARA LA CORRECTA GESTIÓN DE LOS RESIDUOS**



**Cabildo de
Gran Canaria**

ANEJO DE GESTIÓN DE RESIDUOS DE LA OBRA: "ACONDICIONAMIENTO DEL CAMINO AGRÍCOLA DE LAS ESCOBINAS" (T.M. DE TELDE)

1. ESTIMACIÓN DE LA CANTIDAD DE LOS RESIDUOS DE CONSTRUCCIÓN Y DEMOLICIÓN GENERADOS EN OBRA

1.1. INTRODUCCIÓN

De acuerdo con el Real Decreto 105/2008 de 1 de febrero, por el que se regula la producción y gestión de los residuos de construcción y demolición, y la Ley 1/1999 de 29 de enero de Residuos de Canarias, se presenta el Estudio de Gestión de Residuos de Construcción y Demolición del proyecto denominado "ACONDICIONAMIENTO DEL CAMINO AGRÍCOLA DE LAS ESCOBINAS" (T.M. DE TELDE)

1.2. IDENTIFICACIÓN DE RESIDUOS

La identificación de los residuos a generar, se realiza mediante la codificación de la Lista Europea de Residuos publicada por Orden MAM/304/2002 de 8 de febrero o sus modificaciones posteriores.

Los residuos se han dividido en tres subcategorías, A1 y A2 como no peligrosos y A3 como peligrosos, que se exponen a continuación:

RCDs de Nivel I (A1).- Residuos generados por el desarrollo de la obra definida en un proyecto de infraestructuras varias, siendo resultado de los excedentes de excavación de los movimientos de tierra generados en el transcurso de dichas obras y no compensados en la propia traza. Se trata, por tanto, de las tierras y materiales pétreos, no contaminados, procedentes de obras de excavación.

RCDs de Nivel II (A2).- Residuos generados principalmente en las actividades propias de la construcción, referentes a la demolición y a la implantación de servicios. Son residuos no peligrosos que no experimentan transformaciones físicas, químicas o biológicas significativas.

Los residuos inertes no son solubles ni combustibles, ni reaccionan física ni químicamente ni de ninguna otra manera, ni son biodegradables, ni afectan negativamente a otras materias con las que entran en contacto de forma que puedan dar lugar a contaminación del medio ambiente o perjudicar a la salud humana. Se contemplan los residuos inertes procedentes de obras de construcción y demolición, incluidos los de obras menores de construcción.

RCDs PELIGROSOS (A3).- Aquellos que figuren en la lista de residuos peligrosos, aprobada en el Real Decreto 952/1997, así como los recipientes y envases que los hayan contenido. Los que hayan sido calificados como peligrosos por la normativa comunitaria y los que pueda aprobar el Gobierno de conformidad con lo establecido en la normativa europea o en convenios internacionales de los que España sea parte.

Los residuos A3 generados serán tan solo los marcados a continuación de la Lista Europea establecida en la Orden MAM/304/2002. No se considerarán incluidos en el computo general los materiales que no superen 1m³ de aporte y no sean considerados peligrosos y requieran por tanto un tratamiento especial.

Nuestra obra de "Acondicionamiento del Camino Agrícola de Las Escobinas" (T.M. de Telde) prevé la repavimentación de un camino principal de 580 ml. y la nueva pavimentación de un ramal de 250 m.l., ambos con un ancho medio de 3,60 m., con losa de hormigón HM-25 con fibra, existirá el desbroce de los laterales de ambos caminos, el barrido de los tramos pavimentados, el corte y demolición del hormigón de algunos tramos y el fresado del pavimento asfáltico existente en el empate con la carretera general.

En cuanto a los tipos de residuos *que pueden existir en una obra*, se adjunta el cuadro detallado.



**Cabildo de
Gran Canaria**

A.1.: RCDs Nivel I		
1. TIERRAS Y PÉTREOS DE LA EXCAVACIÓN		
17 05 04		Tierras y piedras que no contienen sustancias peligrosas (no compensado)
A.2.: RCDs Nivel II		
RCD: Naturaleza no pétreo		
1. Asfalto		
17 03 02		Mezclas bituminosas distintas a las del código 17 03 01 (no contienen alquitrán de hulla)
2. Madera		
- 17 02 01		Madera
3. Metales		
- 17 04 05		Hierro y Acero
- 17 04 06		Metales mezclados
- 17 04 11		Cables distintos de los especificados en el código 17 04 10
4. Papel		
- 20 01 01		Papel
5. Plástico		
- 17 02 03		Plástico
6. Vidrio		
- 17 02 02		Vidrio
RCD: Naturaleza pétreo		
1. Arena Grava y otros áridos		
- 01 04 08		Residuos de grava y rocas trituradas (que no contienen sustancias peligrosas) distintos de los mencionados en el código 01 04 07, (Residuos que contienen sustancias peligrosas procedentes de la transformación física y química de minerales no metálicos)
- 01 04 09		Residuos de arena y arcilla
2. Hormigón		
17 01 01		Hormigón
3. Ladrillos , azulejos y otros cerámicos		
- 17 01 03		Tejas y materiales cerámicos
- 17 01 07		Mezclas de hormigón, ladrillos, bloques, tejas y materiales cerámicos distintas de las especificadas en el código 1 7 01 06.
4. Piedra		
- 17 09 04		RDCs mezclados distintos a los de los códigos 17 09 01, 02 y 03



**Cabildo de
Gran Canaria**

A.3: RCD: Potencialmente peligrosos y otros	
-	
	1. Basuras
-	20 02 01 Residuos biodegradables
-	20 03 01 Mezcla de residuos municipales
	17 03 01 Mezclas bituminosas que contienen alquitrán de hulla (macadam asfáltico)
	17 04 10 Cables que contienen hidrocarburos, alquitrán de hulla y otras sustancias peligrosas
	17 06 01 Materiales de aislamiento que contienen Amianto
	17 06 03 Otros materiales de aislamiento que contienen sustancias peligrosas
	17 06 05 Materiales de construcción que contienen Amianto
	17 08 01 Materiales de construcción a partir de yeso contaminados con sustancias peligrosas
	17 09 01 Residuos de construcción y demolición que contienen mercurio
	17 09 02 Residuos de construcción y demolición que contienen PCB's
	17 09 03 Otros residuos de construcción y demolición que contienen sustancias peligrosas
	17 06 04 Materiales de aislamientos distintos de los 17 06 01 y 03
	17 05 03 Tierras y piedras que contienen sustancias peligrosas
	17 05 05 Lodos de drenaje que contienen sustancias peligrosas
	15 02 02 Absorbentes contaminados (trapos,...)
	13 02 05 Aceites usados (minerales no clorados de motor,...)
	16 01 07 Filtros de aceite
	20 01 21 Tubos fluorescentes
	16 06 04 Pilas alcalinas y salinas
	16 06 03 Pilas botón
	15 01 10 Envases vacíos de metal o plástico contaminado
	08 01 11 Sobrantes de pintura o barnices
	14 06 03 Sobrantes de disolventes no halogenados
	07 07 01 Sobrantes de desencofrantes
	15 01 11 Aerosoles vacíos
	16 06 01 Baterías de plomo
	13 07 03 Hidrocarburos con agua
	17 09 04 RDCs mezclados distintos códigos 17 09 01, 02 y 03

1.3. ESTIMACIÓN DE LA CANTIDAD DE RESIDUOS GENERADOS

En base a los datos del presupuesto y la estimación de los materiales que no pueden medirse con exactitud, se obtienen los residuos generados en esta obra.

Ya se ha comentado que, en materia de residuos, existirá el desbroce de los laterales del camino, el barrido de los tramos pavimentados, el corte y demolición del hormigón de algunos tramos y el fresado del pavimento asfáltico existente en el empede con la carretera general.

No obstante, del material obtenido del desbroce, la parte vegetal no se considera residuo, y solo se estima la tierra. Y consideramos para este cálculo del residuo, un espesor teórico de 3 cm y una valoración



**Cabildo de
Gran Canaria**

del 10% de ese cálculo para obtener el volumen de residuo, que queda en 1,18 m³. Con respecto al residuo del barrido, se aplica a la medición de m² un espesor teórico de 1 cm y una valoración del 10% de ese cálculo para obtener el volumen de residuo por este concepto, quedando un volumen de 2,2 m³. En total 3,38 m³ del residuo 01.04.09.

Del material obtenido en la demolición del hormigón queda un volumen total de de material pétreo del residuo tipo A2, de 8 m³ (Residuo 17.01.01).

Del material obtenido del fresado de asfalto queda un volumen total de residuo tipo A2 de 0,86 m³ (Residuo 17.03.02).

Con todo ello, se adjunta cuadro de los valores de residuos generados en nuestra obra:

GESTION DE RESIDUOS DE CONSTRUCCIÓN Y DEMOLICIÓN (RCD)				
---	--	--	--	--

Estimación de residuos en obra				
		Tn		V
Residuos totales de obra		29,00		12,66
A.1.: RCDs Nivel I (tierras y materiales pétreos no contaminados, procedentes de excavación)				
		Tn	d	V
Evaluación teórica del peso por tipología de RDC		Toneladas de cada tipo de RDC	Densidad tipo (entre 2,2 y 1,5)	m ³ Volumen de Residuos
1. TIERRAS Y PÉTREOS DE LA EXCAVACIÓN				
Tierras y pétreos procedentes de la excavación tomados directamente desde los datos de proyecto	Terreno no compensado en perfiles	0,00	1,80	0,00

A.2.: RCDs Nivel II (residuos no peligrosos sin modificaciones físicas, químicas o biológicas significativas)				
		Tn	d	V
Evaluación teórica del peso por tipología de RDC	Tipo de material residual	Toneladas de cada tipo de RDC	Densidad tipo (entre 2,5 y 0,6)	m ³ Volumen de Residuos
RCD: Naturaleza no pétreo				
1. Asfalto	Firmes fresados o demolidos	2,06	2,40	0,86
2. Madera	Podas y talas, etc	0,00	0,60	0,00
3. Metales	Biondas, etc	0,00	7,85	0,00
4. Papel	Procedencias diversas	0,00	0,90	0,00
5. Plástico	Procedencias diversas	0,00	0,90	0,00
6. Vidrio	Procedencias diversas	0,00	1,50	0,00
TOTAL estimación		2,06		0,86



RCD: Naturaleza pétreo				
1. Arena Grava y otros áridos (arcilla, limo)	desbroce del terreno	6,08	1,80	3,38
2. Hormigón	demoliciones	19,60	2,45	8,00
3. Ladrillos , azulejos y otros cerámicos	demoliciones	0,00	2,00	0,00
4. Piedra (%arena, grava, etc..)	desbroce del terreno	0,00	1,80	0,00
5. Residuos de demolición sin clasificar	demoliciones	0,00	1,80	0,00
TOTAL estimación		26,40		11,80

A.3.: RCDs Potencialmente peligrosos y otros				
1. Basuras	basuras generadas en obra	0,00	0,90	0,00
2. Potencialmente peligrosos y otros	basuras peligrosas y otras	0,00	0,50	0,00
TOTAL estimación		0,00		0,00

2. MEDIDAS PARA LA PREVENCIÓN DE RESIDUOS EN LA OBRA OBJETO DEL PROYECTO

Como se observa de los datos anteriores, se generan residuos en esta obra. No obstante, son de naturaleza no peligrosa. Para este tipo de residuos no se prevé ninguna medida específica de prevención más allá de las que implican un manejo cuidadoso.

3. OPERACIONES DE REUTILIZACIÓN, VALORIZACIÓN O ELIMINACIÓN A QUE SE DESTINARÁN LOS RESIDUOS GENERADOS EN OBRA

3.1. PREVISIÓN DE REUTILIZACIÓN EN OBRA U OTROS EMPLAZAMIENTOS

En caso de ser posible la reutilización en obra de ciertos materiales, se marcarán las operaciones previstas y el destino previsto inicialmente para los materiales (propia obra o externo)

	OPERACIÓN PREVISTA	DESTINO INICIAL
x	No hay previsión de reutilización en la misma obra o en emplazamientos externos, simplemente serán transportados a instalaciones de gestor autorizado	Transporte por gestor autorizado
	Reutilización de tierras procedentes de la excavación	
	Reutilización de residuos minerales o pétreos en áridos reciclados	
	Reutilización de materiales cerámicos	
	Reutilización de materiales no pétreos: madera, vidrio...	
	Reutilización de materiales metálicos	
	Otros (indicar)	

3.2. OPERACIONES DE VALORIZACIÓN IN SITU

Se marcan las operaciones previstas y el destino previsto inicialmente para los materiales no contaminados (propia obra o externo)

	OPERACIÓN PREVISTA
x	No hay previsión de reutilización en la misma obra o en emplazamientos externos, simplemente serán transportados a instalaciones de gestor autorizado
	Utilización principal como combustible o como otro medio de generar energía
	Recuperación o regeneración de disolventes
	Reciclado o recuperación de sustancias orgánicas que utilizan no disolventes
	Reciclado o recuperación de metales o compuestos metálicos
	Reciclado o recuperación de otras materias orgánicas
	Regeneración de ácidos y bases
	Tratamiento de suelos, para una mejora ecológica de los mismos
	Acumulación de residuos para su tratamiento según el Anexo II.B de la Comisión 96/350/CE
	Otros (indicar)

3.3. DESTINO PREVISTO PARA LOS RESIDUOS

Las empresas de Gestión y tratamiento de residuos estarán en todo caso autorizadas por la Comunidad Autónoma de Canarias para la gestión de residuos no peligrosos.

Terminología:

- RCD: Residuos de la Construcción y la Demolición
- RSU: Residuos Sólidos Urbanos
- RNP: Residuos NO peligrosos
- RP: Residuos peligrosos

4. MEDIDAS PARA LA SEPARACIÓN DE RESIDUOS EN OBRA

No son necesarias.

4.1. MEDIDAS DE SEGREGACIÓN IN SITU

Tal como se establece en el **art. 5. 5.** y la **disposición final cuarta. Entrada en vigor, del REAL DECRETO 105/2008**, de 1 de febrero, del Ministerio de la Presidencia, por la que se regula la producción y gestión de los residuos de construcción y demolición, los residuos de construcción y demolición deberán separarse en las siguientes fracciones, cuando, de forma individualizada para cada una de dichas fracciones, la cantidad prevista de generación para el total de la obra supere las siguientes cantidades:

Hormigón	80,00 T
Ladrillos, tejas, cerámicos	40,00 T
Metales	2,00 T
Madera	1,00 T
Vidrio	1,00 T
Plásticos	0,50 T
Papel y cartón	0,50 T
Papel y cartón	0,50 T

Para el presente estudio de gestión de residuos de construcción y demolición, se obtiene:

Tonelaje de residuos reales de obra	
Hormigón	0,00
Ladrillos, tejas, cerámicos	0,000
Metal	0,000
Madera	0,000
Vidrio	0,000
Plástico	0,000
Papel y cartón	0,000

Con lo que no hay que tomar medidas para tratarlos.

4.2. INSTALACIONES DE ALMACENAMIENTO, MANEJO U OTRAS OPERACIONES DE GESTIÓN

Se estará a lo siguiente:

x	No existirá acopio de residuos en obra, serán transportados directamente a gestor autorizado.
	Acopios y/o contenedores de los distintos RCDs (tierras, pétreos, maderas, plásticos, metales, vidrios, cartones...
	Zonas o contenedor para lavado de canaletas / cubetas de hormigón
	Almacenamiento de residuos y productos tóxicos potencialmente peligrosos
	Contenedores para residuos urbanos
	Planta móvil de reciclaje "in situ"
	Ubicación de los acopios provisionales de materiales para reciclar como áridos, vidrios, madera o materiales cerámicos.

5. PRESCRIPCIONES TÉCNICAS DE GESTIÓN DE LOS RESIDUOS

Para fomentar el reciclado o reutilización de los materiales contenidos en los residuos, éstos deben ser aislados y separados unos de otros. La gestión de los residuos en la obra debe empezar por su separación selectiva, cumpliendo los mínimos exigidos en el R.D. 105/2008.

Cuando no sea viable el almacenamiento de residuos por el tipo de obra, como por ejemplo en obras lineales sin zona de instalaciones o acopios de obra, donde colocar los contenedores o recipientes destinados a la separación y almacenaje de los residuos, siempre y cuando no se llegue a los límites de peso establecidos en el artículo 5.5 del R.D. 105/08 que obliguen a separar dichos residuos en obra, se podrá, bajo autorización del Director de Obra, transportar directamente los residuos a un gestor autorizado, sin necesidad de acopio o almacenamiento previo, para con ello no generar afecciones a las infraestructuras o a terceros. Cabe destacar, que, en el caso de residuos peligrosos, el transporte a instalación de gestión, deberá ser realizado por las empresas autorizadas al efecto. En caso de no existir la posibilidad de almacenar o acopiar en obra ciertos residuos no peligrosos por falta de espacio físico, cuyo peso supere el establecido en el R.D. 105/08, bajo la autorización del Director de Obra, se podrá separar el residuo sobre el elemento de transporte y una vez cargado el elemento de transporte en su carga legal establecida, transportar dicho residuo a gestor autorizado.

5.1. OTRAS OPERACIONES DE GESTIÓN DE LOS RESÍDUOS

5.1.1. TRANSPORTE DE RESIDUOS

5.1.1.1. DEFINICIÓN Y CONDICIONES DE LAS PARTIDAS DE OBRA EJECUTADAS

Operaciones destinadas a la gestión de los residuos generados en obra: residuo de construcción o demolición o material de excavación.

Se han considerado las siguientes operaciones:

- Transporte o carga y transporte del residuo: material procedente de excavación, de desbroce y barrido y de demoliciones.
- Eliminación del residuo en las instalaciones del gestor autorizado.

5.1.1.2. RESIDUOS PELIGROSOS (ESPECIALES)

No existen residuos peligrosos (especiales) en esta obra. En caso de existir serían separados del resto y se enviarían inmediatamente para el tratamiento en las instalaciones del gestor autorizado.

5.1.1.3.- CARGA Y TRANSPORTE DE MATERIAL DE EXCAVACIÓN Y RESIDUOS

La operación de carga se hará con las precauciones necesarias para conseguir unas condiciones de seguridad suficientes. Los vehículos de transporte tendrán los elementos adecuados para evitar alteraciones perjudiciales del material.

El trayecto a recorrer cumplirá las condiciones de anchura libre y pendiente adecuadas a la maquinaria a utilizar.

5.1.1.4. TRANSPORTE EN OBRA

Se trata del transporte de tierras y material de excavación o rebaje, o residuos de la construcción, entre dos puntos de la misma obra o entre dos obras. En caso de producirse, las áreas de vertido serán las definidas por la Dirección de Obra.

El vertido se hará en el lugar y con el espesor de capa indicados. Las características de las tierras estarán en función de su uso, cumplirán las especificaciones de su pliego de condiciones y será necesaria la aprobación previa de la Dirección de Obra.

5.1.1.5. TRANSPORTE A INSTALACIÓN EXTERNA DE GESTIÓN DE RESIDUOS

El material de desecho que la Dirección de Obra no acepte para ser reutilizado en obra (en nuestra obra no se aprovecha), se transportará a una instalación externa autorizada, con el fin de aplicarle el tratamiento definitivo. El transportista entregará un certificado donde se indique, como mínimo:

- Identificación del productor y del poseedor de los residuos.
- Identificación de la obra de la que proviene el residuo y el número de licencia.
- Identificación del gestor autorizado que ha gestionado el residuo.
- Cantidad en t y m³ del residuo gestionado y su codificación según código CER.

5.1.1.6. CONDICIONES DEL PROCESO DE EJECUCIÓN, CARGA Y TRANSPORTE DEL MATERIAL DE EXCAVACIÓN Y RESIDUOS

El transporte se realizará en un vehículo adecuado, para el material que se desea transportar, dotado de los elementos que hacen falta para su desplazamiento correcto. Durante el transporte el material se protegerá de manera que no se produzcan pérdidas en los trayectos empleados.

Residuos de la construcción:

La manipulación de los materiales se realizará con las protecciones adecuadas a la peligrosidad del mismo.

5.1.1.7. UNIDAD Y CRITERIOS DE MEDICIÓN TRANSPORTE DE MATERIAL DE EXCAVACIÓN O RESIDUOS

Los residuos se medirán en Tonelada métrica, obtenida de la medición del volumen de la unidad según perfiles y multiplicados por los pesos específicos correspondientes. Se establecen estas mediciones en los cuadros de cálculo del documento de Gestión de Residuos salvo criterio específico de la Dirección de Obra.

No se considera esponjamiento en el cálculo de los volúmenes de materiales demolidos, dado que el Transporte de material esponjado ya se abona en los precios de demolición o excavación u otras unidades similares como transporte a gestor autorizado.

El presente documento, en su presupuesto, sólo incluye el coste de gestión de los residuos en instalaciones de un gestor autorizado, los costes de carga y /o transporte ya están incluidos en las unidades correspondientes de los Capítulos de Movimientos de Tierras, Pavimento y Muros, etc.

5.1.1.8. NORMATIVA DE OBLIGADO CUMPLIMIENTO

- Real Decreto 105/2008, de 1 de febrero, por el que se regula la producción y gestión de los residuos de construcción y demolición Orden MAM/304/2002, de 8 de febrero, por la cual se publican las operaciones de valorización y eliminación de residuos y la lista europea de residuos.
- Corrección de errores de la Orden MAM/304/2002, de 8 de febrero, por la que se publican las operaciones de valorización y eliminación de residuos y lista europea de residuos.
- Real Decreto 108/1991, de 1 de febrero, sobre la prevención y reducción de la contaminación del medio ambiente producida por el amianto.

5.1.2. MAQUINARIA

El tipo de maquinaria necesaria para la manipulación de los residuos depende de las características de los residuos que se originen.

Existe una amplia diversidad de medios para estos cometidos, que, no obstante, pueden ser clasificados en los tipos siguientes:

- Compactadores: para materiales de baja densidad y resistencia (por ejemplo, residuos de oficina y embalajes). Reducen los costes porque disminuyen el volumen de residuos que salen fuera de la obra.
- Machacadoras de residuos pétreos para triturar hormigones de baja resistencia, sin armar, y, sobre todo, obra de fábrica, mampostería y similares. Son máquinas de volumen variable, si bien las pequeñas son fácilmente desplazables. Si la obra es de gran tamaño, se puede disponer de una planta recicladora con la que será posible el reciclado de los residuos machacados en la misma obra.
- Báscula para obras donde se producen grandes cantidades de residuos, especialmente si son de pocos materiales. Garantiza el conocimiento exacto de la cantidad de residuos que será transportada fuera de la obra, y por consiguiente que su gestión resulta más controlada y económica.

5.2. RESPONSABILIDADES

5.2.1. DAÑOS Y PERJUICIOS

Será de cuenta del Contratista indemnizar todos los daños que se causen a terceros como consecuencia de las operaciones que requiera la ejecución de las obras.

Cuando tales perjuicios hayan sido ocasionados como consecuencia inmediata y directa de una orden de la Administración, será ésta responsable dentro de los límites señalados en la Ley de Régimen Jurídico de la Administración del Estado. En este caso, la Administración podrá exigir al Contratista la reparación material del daño causado por razones de urgencia, teniendo derecho el Contratista a que se le abonen los gastos que de tal reparación se deriven.

5.2.2. RESPONSABILIDADES.

Todos los que participan en la ejecución material de la obra tienen una responsabilidad real sobre los residuos: desde el peón al director, todos tienen su parte de responsabilidad.

La figura del responsable de los residuos en la obra es fundamental para una eficaz gestión de los mismos, puesto que está a su alcance tomar las decisiones para la mejor gestión de los residuos y las medidas preventivas para minimizar y reducir los residuos que se originan. En síntesis, los principios que debe observar son los siguientes:

- En todo momento se cumplirán las normas y órdenes dictadas.
- Todo el personal de la obra conocerá sus responsabilidades acerca de la manipulación de los residuos de obra.
- Es necesario disponer de un directorio de compradores/vendedores potenciales de materiales usados o reciclados cercanos a la ubicación de la obra.
- Las iniciativas para reducir, reutilizar y reciclar los residuos en la obra han de ser coordinadas debidamente.



**Cabildo de
Gran Canaria**

- Animar al personal de la obra a proponer ideas sobre cómo reducir, reutilizar y reciclar residuos.
- Facilitar la difusión, entre todo el personal de la obra, de las iniciativas e ideas que surgen en la propia obra para la mejor gestión de los residuos.
- Informar a los técnicos redactores del proyecto acerca de las posibilidades de aplicación de los residuos en la propia obra o en otra.
- Debe seguirse un control administrativo de la información sobre el tratamiento de los residuos en la obra, y para ello se deben conservar los registros de los movimientos de los residuos dentro y fuera de ella.
- Siempre que sea posible, intentar reutilizar y reciclar los residuos de la propia obra antes de optar por usar materiales procedentes de otros solares.
- El personal de la obra es responsable de cumplir correctamente todas aquellas órdenes y normas que el responsable de la gestión de los residuos disponga. Pero, además, se puede servir de su experiencia práctica en la aplicación de esas prescripciones para mejorarlas o proponer otras nuevas.
- Separar los residuos a medida que son generados para que no se mezclen con otros y resulten contaminados.
- Para una gestión más eficiente, se deben proponer ideas referidas a cómo reducir, reutilizar o reciclar los residuos producidos en la obra.
- Las buenas ideas deben comunicarse a los gestores de los residuos de la obra para que las apliquen y las compartan con el resto del personal.

5.3. MEDICION Y ABONO

Las mediciones de los residuos se realizarán en la obra, estimando su peso en toneladas de la forma más conveniente para cada tipo de residuo y se abonarán a los precios indicados en los cuadros de precios correspondientes del presupuesto. En dichos precios, se abona el canon de gestión de residuos en gestor autorizado y no incluye el transporte, dado que éste está ya incluido en la propia unidad de producción del residuo correspondiente.

6. VALORACIÓN DEL COSTE PREVISTO PARA LA CORRECTA GESTIÓN DE LOS RESIDUOS

Para la gestión del total de residuos de esta obra se estima una valoración de coste económico de TRESCIENTOS DIECINUEVE EUROS CON DIECIOCHO CÉNTIMOS (349,18 €).

Arucas, abril de 2020.

La Ingeniera Agrónoma

El Ingeniero Técnico Agrícola

Fdo.: Virtudes Rico Morales

Fdo.: Domingo Pérez de Lara

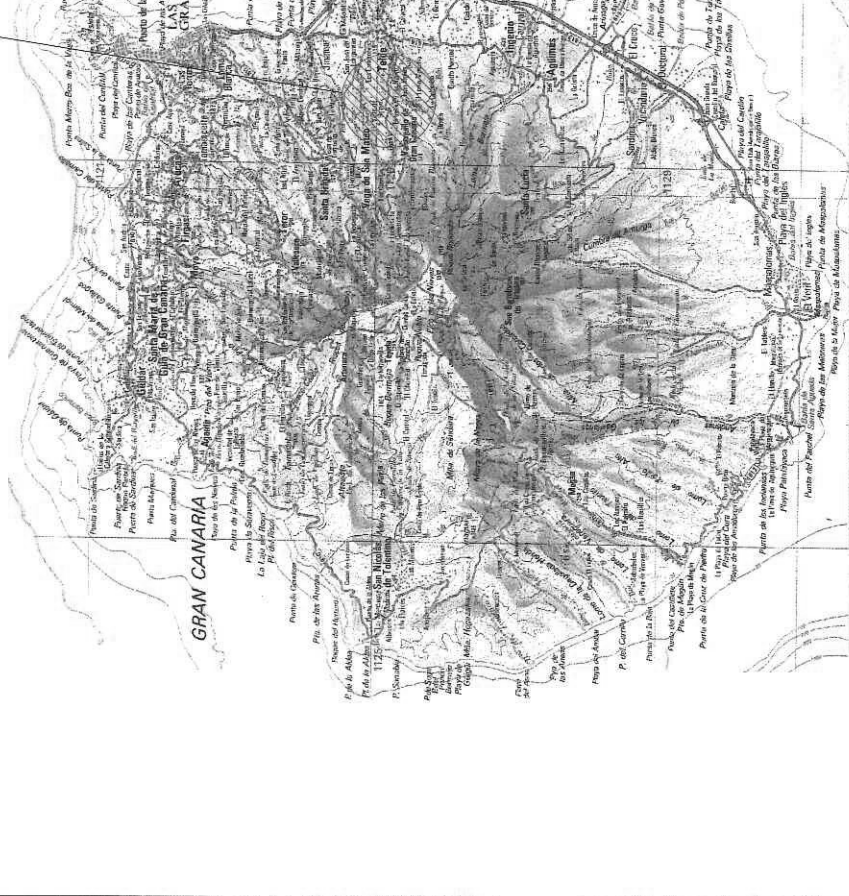


Presupuesto

Código	Nat	Ud	Resumen	Comentario	Tn	€/tn	€
010409	Partida	tn	RESIDUOS DE TIERRA VEGETAL Y MALEZA		6,080	12,08	73,45
			Canon de vertido controlado en planta de gestor autorizado, de tierra vegetal y maleza, procedentes de desbroce o excavación, con código 010409 según el Catalogo Europeo de Residuos (ORDEN MAM/304/2002)				
010408	Partida	tn	RESIDUOS DE EXCAVACIÓN EN ROCA		0,000	2,50	0,00
			Canon de vertido controlado en planta de gestor autorizado, de piedras y gravas, procedentes de excavación, con código 010408 según el Catalogo Europeo de Residuos (ORDEN MAM/304/2002)				
170504	Partida	tn	RESIDUOS DE MATERIAL DE EXCAVACIÓN		0,00	2,50	0,00
			Canon de vertido controlado en planta de gestor autorizado, de residuos de tierra inertes, procedentes de excavación, con código 170504 según el Catalogo Europeo de Residuos (ORDEN MAM/304/2002)				
170407	Partida	tn	RESIDUOS METALICOS		0,000	1,06	0,00
			Canon de vertido controlado en centro de reciclaje, de residuos de metales mezclados no peligrosos (no especiales), procedentes de construcción o demolición, con código 170407 según el Catalogo Europeo de Residuos (ORDEN MAM/304/2002)				
170302a	Partida	tn	RESIDUOS DE ASFALTO (fresado)		0,000	7,42	0,00
			Canon de vertido controlado en centro de gestor autorizado, de residuos de asfalto no peligrosos (no especiales), procedentes de fresado de firmes, con código 170302 según el Catalogo Europeo de Residuos (ORDEN MAM/304/2002)				
170302b	Partida	tn	RESIDUOS DE ASFALTO (demolición)		2,060	12,73	26,22
			Canon de vertido controlado en centro de gestor autorizado, de residuos de asfalto no peligrosos (no especiales), procedentes de demolición, con código 170302 según el Catalogo Europeo de Residuos (ORDEN MAM/304/2002)				
170107	Partida	tn	RESIDUOS MEZCLADOS DE DEMOLICIÓN		0,000	12,81	0,00
			Canon de vertido controlado en centro de gestor autorizado, de residuos de demolición no peligrosos (no especiales), procedentes de construcción o demolición sin clasificar o separar, con código 170107 según el Catalogo Europeo de Residuos (ORDEN MAM/304/2002)				
170101	Partida	tn	RESIDUOS DE HORMIGÓN		19,600	12,73	249,51
			Canon de vertido controlado en planta de gestor autorizado de residuos de hormigón limpio sin armadura de código 170101, según el catálogo Europeo de Residuos (ORDEN MAM/304/2002)				
170102	Partida	tn	RESIDUOS DE LADRILLOS		0,000	2,50	0,00
			Canon de vertido controlado en planta de gestor autorizado de residuos de ladrillos y/o bloques de código 170102, según el catálogo Europeo de Residuos (ORDEN MAM/304/2002)				
170201	Partida	tn	RESIDUOS DE MADERA		0,000	37,10	0,00
			Canon de vertido controlado en planta de gestor autorizado de residuos de madera de código 170201, según el catálogo Europeo de Residuos (ORDEN MAM/304/2002)				
200101	Partida	tn	RESIDUOS DE PAPEL		0,000	39,22	0,00
			Transporte y vertido controlado en planta de gestor autorizado de residuos de papel de código 200101, según el catálogo Europeo de Residuos (ORDEN MAM/304/2002)				
170203	Partida	tn	RESIDUOS DE PLÁSTICO		0,000	113,42	0,00
			Transporte y vertido controlado en planta de gestor autorizado de residuos de plástico de código 170203, según el catálogo Europeo de Residuos (ORDEN MAM/304/2002)				
170202	Partida	tn	RESIDUOS DE VIDRIO		0,000	113,42	0,00
			Transporte y vertido controlado en planta de gestor autorizado de residuos de vidrio de código 170202, según el catálogo Europeo de Residuos (ORDEN MAM/304/2002)				
200201/200301	Partida	tn	RESIDUOS BIODEGRADABLES O BASURAS		0,000	61,48	0,00
			Transporte y vertido controlado en planta de gestor autorizado de residuos biodegradables o basuras municipales de código 200201, 200301, según el catálogo Europeo de Residuos (ORDEN MAM/304/2002)				
RESID. PELIG.	Partida	tn	RESIDUOS POTENCIALMENTE PELIGROSOS Y OTROS		0,000	432,48	0,00
			Transporte y vertido controlado en planta de gestor autorizado de residuos potencialmente peligrosos, según el catálogo Europeo de Residuos (ORDEN MAM/304/2002)				
Total presupuesto de gestión de residuos						349,18	

DOCUMENTO N° 2

PLANOS



EMPLAZAMIENTO



Cabildo de Gran Canaria

CONSEJERÍA DE SECTOR PRIMARIO Y SOBERANÍA ALIMENTARIA
Servicio de Infraestructura Rural

PROYECTO DE:
ACONDICIONAMIENTO DEL CAMINO AGRÍCOLA LA

PLANO DE

SITUACIÓN Y EMPLAZAMIENTO

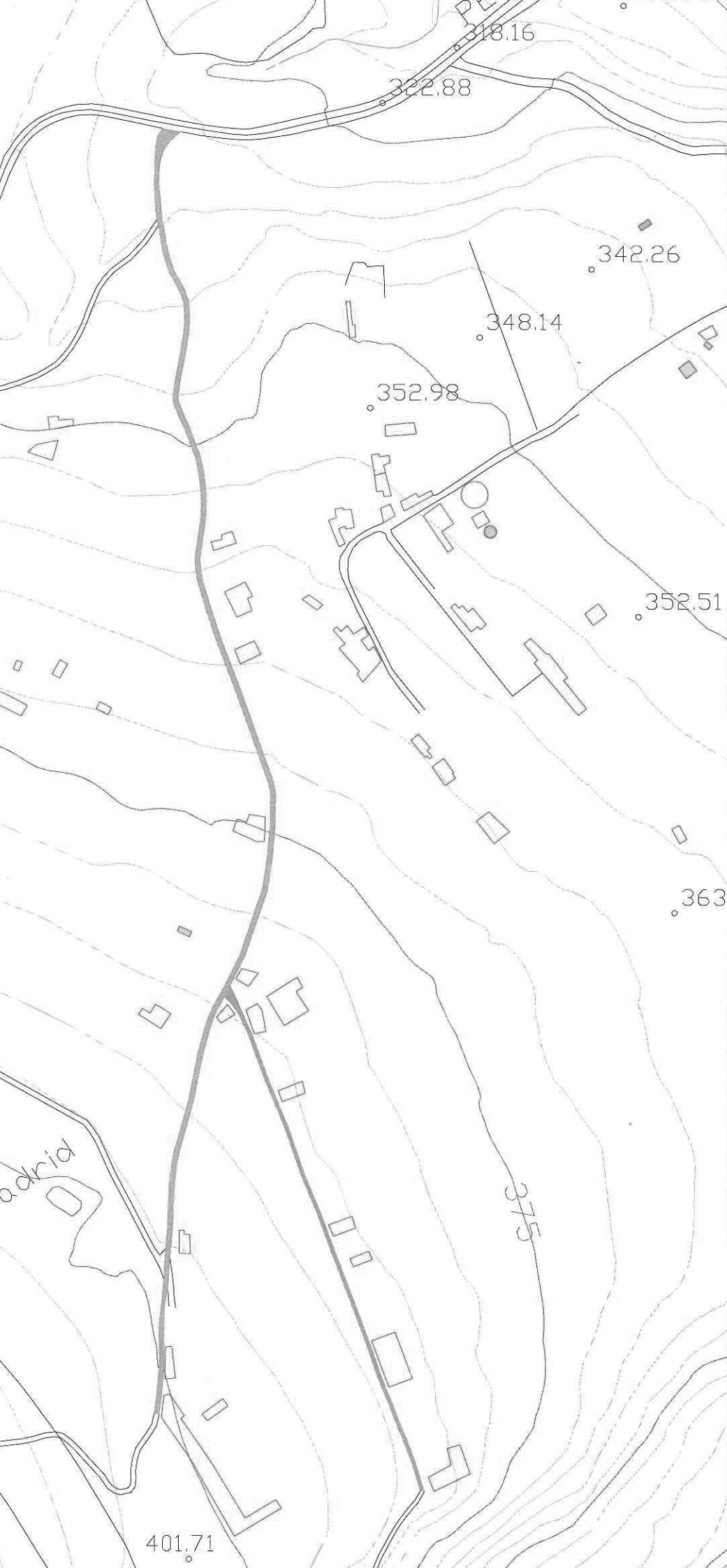
T. MUNICIPAL

ING. AGRÓNOMA

ING. TÉCNICO AGRÍCOLA

FECHA

A






LEYENDA

-  Camino principal
-  Ramal 1






LEYENDA

-  Zona B.a.2 de moderado Valor Natural y Valor Productivo.
-  Zona B.b.1.2 por su alto valor paisajístico.
-  Zona B.b.2 de alto valor agrario.



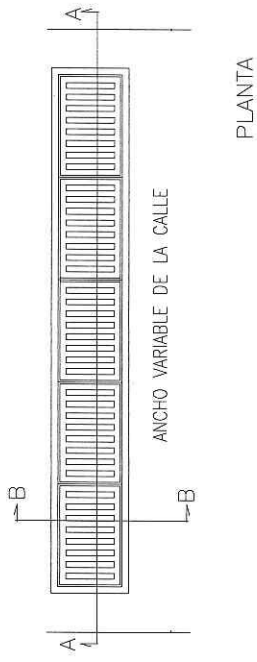


LEYENDA

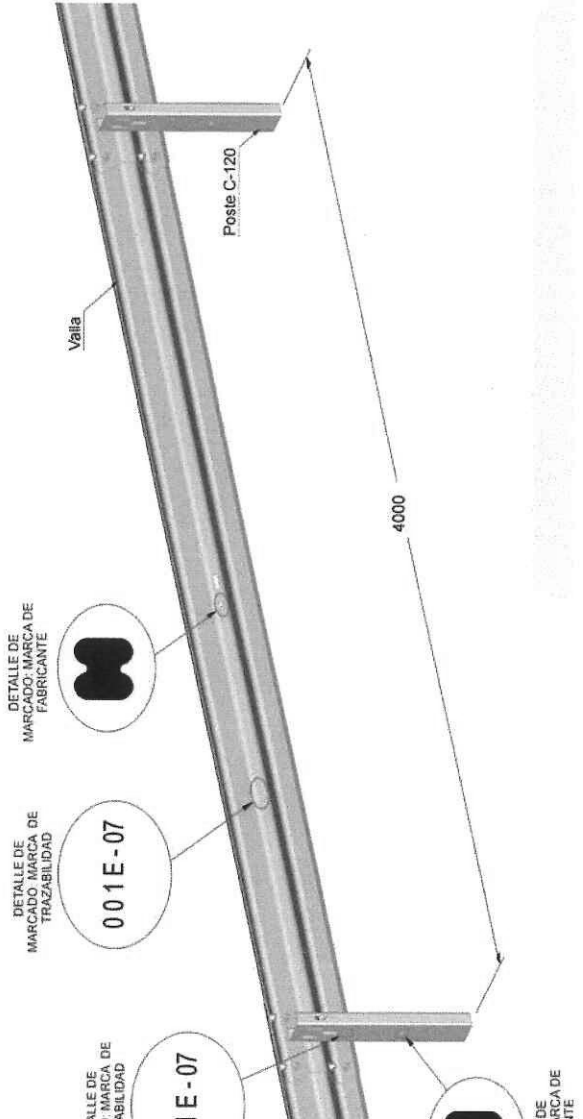
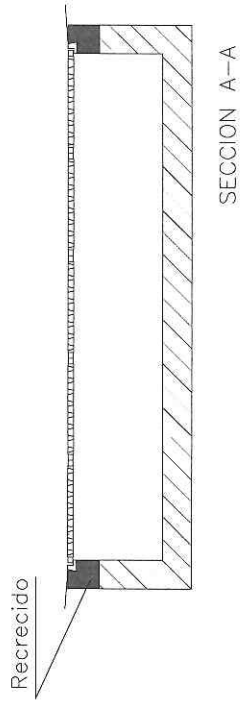
	Suelo Rústico - Protección agr
	Suelo Rústico - Protección pais
	Suelo Rústico - Protección agr paisaje natural
	Suelo Rústico - Protección de i
	Suelo Rústico - Protección hidr



A) ESTADO ACTUAL REJILLA:

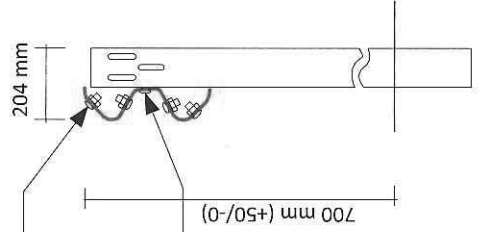


B) ESTADO MODIFICADO REJILLA:



8 Tornillo TBC M.16x30
+ 8 Arandelas M.16 + 8
Tuercas M.16

Tornillo CRF M.16x40 + Arandela
Rectangular 100x40x5 (debajo de la
cabeza) + Tuerca M.16+ Arandela
Cuadrada 35x35x5 M.16 (debajo
de la tuerca)



Cabildo de Gran Canaria
CONSEJERÍA DE SECTOR PRIMARIO Y SOBERANÍA ALIMENTARIA
Servicio de Infraestructura Rural

PROYECTO DE:

ACONDICIONAMIENTO DEL CAMINO AGRÍCOLA LA...

PLANO DE

DETALLES

T. MUNICIPAL

FECHA

ING. AGRÓNOMA

ING. TÉCNICO AGRÍCOLA

AP

DOCUMENTO N° 3
PLIEGO DE PRESCRIPCIONES TÉCNICAS
PARTICULARES

**PLIEGO DE PRESCRIPCIONES TÉCNICAS PARTICULARES DEL PROYECTO:
“ACONDICIONAMIENTO DEL CAMINO AGRÍCOLA DE LAS ESCOBINAS”
(T.M. DE TELDE)**

INDICE

1	DEFINICIÓN Y ALCANCE DEL PLIEGO.....	1
1.1	OBJETO DEL PLIEGO.....	1
1.2	ALCANCE DEL PLIEGO.....	1
1.3	DOCUMENTACIÓN COMPLEMENTARIA.....	1
1.4	DISPOSICIONES APLICABLES.....	1
1.5	CONFRONTACIÓN DE PLANOS Y MEDIDAS.....	2
1.6	PERSONAL TÉCNICO DEL CONTRATISTA.....	3
1.7	DIRECCIÓN TÉCNICA DE LAS OBRAS.....	3
1.8	PROGRAMA DE TRABAJO.....	5
1.9	DOCUMENTOS QUE DEFINEN LAS OBRAS.....	6
1.10	DESCRIPCIÓN DE LAS OBRAS.....	6
1.11	COMPATIBILIDAD Y PRELACIÓN DE DOCUMENTOS.....	7
1.12	DOCUMENTOS INFORMATIVOS.....	8
1.13	SEÑALIZACIÓN DE LAS OBRAS.....	8
1.14	CONTROL DE CALIDAD DE LAS OBRAS.....	9
2	CONDICIONES QUE DEBEN SATISFACER LOS MATERIALES.....	9
2.1	PRESCRIPCIONES GENERALES.....	9
2.2	CEMENTO.....	11
2.3	ÁRIDOS PARA HORMIGONES.....	12
2.3.1.	Grava para hormigones.....	12
2.3.2.	Arena para hormigones.....	12
2.4	ÁRIDOS PARA MORTEROS.....	13
2.5	AGUA PARA HORMIGONES Y MORTEROS.....	14
2.6	ADITIVOS PARA HORMIGONES Y MORTEROS.....	14
2.7	MATERIALES NO CONSIGNADOS EN ESTE PLIEGO.....	14
2.8	RESPONSABILIDAD DEL CONTRATISTA.....	15
3	EJECUCIÓN DE LAS OBRAS.....	15
3.1	CONDICIONES GENERALES.....	15
3.2	REPLANTEOS.....	15
3.3	ACCESO A LAS OBRAS.....	17
3.4	INSTALACIONES, MEDIOS Y OBRAS AUXILIARES.....	17
3.5	CONDICIONES QUE DEBEN REUNIR LOS ACOPIOS A PIE DE OBRA.....	18
3.6	INICIACIÓN DE LAS OBRAS Y ORDEN A SEGUIR EN LOS TRABAJOS.....	18
3.7	EVITACIÓN DE CONTAMINACIONES.....	20
3.8	LIMPIEZA DE LA OBRA.....	21
3.9	COORDINACIÓN CON OTRAS OBRAS.....	21
3.10	HALLAZGOS ARQUEOLÓGICOS.....	21
3.11	FACILIDADES PARA LA INSPECCIÓN.....	21
3.12	TRABAJOS NOCTURNOS.....	22
3.13	TRABAJOS NO AUTORIZADOS Y DEFECTUOSOS.....	22



3.14	HORMIGONES Y MORTEROS.	22
3.15	ENSAYOS.....	23
3.16	OBRAS NO ESPECIFICADAS EN ESTE PLIEGO.	24
3.17	MODIFICACIONES DE OBRA.	24
4	MEDICIÓN Y ABONO DE LAS OBRAS	24
4.1	DEFINICIÓN DEL PRECIO UNITARIO.	24
4.2	NORMAS GENERALES.	24
4.3	HORMIGONES.	26
4.4	OBRAS NO INCLUIDAS EN EL PRESENTE PLIEGO.	27
4.6	OBRAS INCOMPLETAS o DEFECTUOSAS	27
4.7	OBRAS ACCESORIAS.	27
4.8	RELACIONES VALORADAS.....	28
4.9	PARTIDAS ALZADAS.	28
4.10	TOLERANCIAS.	28
5	DISPOSICIONES GENERALES.....	28
5.1	GASTOS POR CUENTA DEL CONTRATISTA.....	28
5.2	VIGILANCIA DE LAS OBRAS.....	29
5.3	RESIDENCIA OFICIAL DEL CONTRATISTA.....	29
5.4	CORRESPONDENCIA CON EL CONTRATISTA.	30
5.5	PROGRAMA Y PLAZOS DE EJECUCIÓN.	30
5.6	MAQUINARIA Y EQUIPOS AUXILIARES ADSCRITOS A LA OBRA.	30
5.7	ENSAYOS.....	30
5.8	SUBCONTRATISTAS O DESTAJISTAS.....	31
5.9	PROPIEDAD INDUSTRIAL Y COMERCIAL.	32
5.10	MEDIDAS DE SEGURIDAD.	32
5.11	OBLIGACIONES DE CARÁCTER SOCIAL Y LEGISLACIÓN LABORAL.....	32
5.12	ORGANIZACIÓN Y POLICÍA DE LAS OBRAS.....	33
5.13	SEÑALES LUMINOSAS Y OPERACIONES.	33
5.14	BALIZAS Y MIRAS.	33
5.15	RETIRADA DE LAS INSTALACIONES.....	33
5.16	SERVICIOS AFECTADOS.	34
5.17	IMPUESTOS.	34

1 DEFINICIÓN Y ALCANCE DEL PLIEGO

1.1 OBJETO DEL PLIEGO

El presente Pliego de Prescripciones Técnicas Particulares constituye el conjunto de instrucciones para el desarrollo del contrato correspondiente a la construcción de las obras definidas en el proyecto "Acondicionamiento del Camino agrícola de Las Escobinas", en el T.M. de Telde, y contiene las condiciones que deben reunir los materiales y equipos que en ella se empleen, las instrucciones para la ejecución, medición y abono de las diferentes unidades de obra y las condiciones generales a tener en cuenta, y son la norma y guía que han de seguir el Contratista y el Ingeniero Director de las Obras.

1.2 ALCANCE DEL PLIEGO

Las prescripciones contenidas en el presente Pliego serán válidas siempre que no se opongan a lo establecido en la reglamentación vigente y en las prescripciones y limitaciones que pudieran imponer los organismos competentes de la Administración.

1.3 DOCUMENTACIÓN COMPLEMENTARIA

El presente Pliego será complementado por el Pliego de Cláusulas Administrativas del CITADO PROYECTO y en su caso por las condiciones económicas que puedan fijarse en el Contrato o Escritura.

Las condiciones de este Pliego serán preceptivas en tanto no sean anuladas o modificadas, de forma expresa, por los anuncios, bases, y Contrato o Escritura, antes citados.

Además de satisfacer los requisitos de este Pliego de Condiciones, las obras objeto del Proyecto que nos ocupa, deberán adaptarse a la mejor práctica corriente de Ingeniería.

1.4 DISPOSICIONES APLICABLES

Con carácter general, además de lo establecido particularmente en el presente Pliego, serán de aplicación de modo explícito las prescripciones contenidas en las Leyes, Reglamentos,

Instrucciones, Normas y Pliegos Generales vigentes en el momento de ejecutar las obras y que a continuación se relacionan:

- Ley 9/2017 de 8 de noviembre de Contratos de Sector Público.
- Instrucción para el Proyecto y Ejecución de Obras de Hormigón en Masa o Armado, vigente EHE
- Pliego General de Condiciones para la Recepción de Conglomerantes Hidráulicos.
- Pliego de Prescripciones Técnicas Generales para Tuberías de Abastecimiento de Agua.
- Normas de Ensayo del Laboratorio de Transporte y Mecánica del Suelo del Ministerio de Obras Públicas.
- Normas UNE de obligado cumplimiento en el MOPU.
- Pliego de Prescripciones Técnicas Generales para Obras de Carreteras y Puentes, aprobada por O.M. de 6 de febrero de 1976.
- O.C. 5/2001 Sobre riegos auxiliares, mezclas bituminosas y pavimentos de hormigón y su última modificación por ORDEN FOM/891/2004, de 1 de marzo, por la que se actualizan determinados artículos del pliego de prescripciones técnicas generales para obras de carreteras y puentes, relativos a firmes y pavimentos.
- Real Decreto 1627/1997 por el que se establecen disposiciones mínimas de seguridad y salud en las obras de construcción y demás legislación sobre Seguridad e Salud en el Trabajo.
- O.M. de 14 de marzo de 1960, y OM de 31 de agosto de 1987 por la que se aprueba la instrucción 8.3-IC sobre señalización, balizamiento, defensa, limpieza y terminación de obras fijas en vías fuera de poblado. O.C. 15/2003 sobre señalización de los tramos afectados por la puesta en servicio de las obras.
- Si algunas de las prescripciones o normas a las que se refieren los párrafos anteriores coincidieran de modo distinto, en algún concepto, se entenderá como válida la más restrictiva.

1.5 CONFRONTACIÓN DE PLANOS Y MEDIDAS

El Contratista deberá confrontar, inmediatamente después de recibidos, todos los planos que le hayan sido facilitados y deberá informar prontamente al Ingeniero Director de las Obras

sobre cualquier contradicción. Las cotas de los planos, deberán, en general, preferirse a las medidas a escala. Los planos a mayor escala deberán en general, ser preferidos a los de menor escala. El Contratista deberá confrontar los planos y comprobar las cotas antes de iniciar las obras y será responsable por cualquier error que hubiera podido evitar de haberlo hecho.

1.6 PERSONAL TÉCNICO DEL CONTRATISTA

Una vez adjudicadas definitivamente las obras, el Contratista deberá designar un Ingeniero que asuma la dirección de los trabajos que se ejecuten y que actúe como representante suyo ante la Administración, a todos los efectos que se requieran durante la ejecución de los trabajos.

Dada la importancia de las obras objeto de este Pliego, deberá figurar como personal a pie de obra un Ingeniero cualificado que cuya titulación deberá estar aceptada por el Director de la obra previamente, con permanencia constante en las obras.

Estos representantes del Contratista, están obligados a suscribir, con su conformidad o reparos, los partes o informes establecidos siempre que sean requeridos para ello.

1.7 DIRECCIÓN TÉCNICA DE LAS OBRAS

Será de aplicación lo dispuesto en las Cláusulas Administrativas Generales para la contratación de obras del Estado, "PCAG", aprobado por Decreto 3.854/70, de 31 de diciembre y la Ley 9/2017 de 8 de noviembre de Contratos de Sector Público.

La Administración designará al Ingeniero Director de las Obras, que se responsabilizará de la ejecución de las mismas. La responsabilidad del Ingeniero Director nombrado será plena en lo que se refiere a la planificación, ejecución y control de los trabajos.

Las órdenes del Ingeniero Director deberán ser aceptadas por el Contratista como emanadas directamente de la Administración, pudiendo exigir que las mismas le sean dadas por escrito y firmadas. Se llevará un Libro de Órdenes con hojas numeradas en el que se expondrán las que se dicten en el curso de las obras y que serán firmadas por ambas partes, entregándose una copia firmada al Contratista.

Las órdenes emanadas de la Superioridad jerárquica del Director, salvo casos de reconocida urgencia, se comunicarán al contratista por intermedio de la Dirección. De darse la excepción antes expresada, la autoridad promotora de la orden la comunicará a la Dirección con análoga urgencia.

El director deberá exigir al Contratista, directamente o a través del personal a sus órdenes, el cumplimiento de las condiciones contractuales. Garantizar la ejecución de las obras con estricta sujeción al proyecto aprobado, o modificaciones debidamente autorizadas, y el cumplimiento del programa de trabajo.

El director deberá definir aquellas condiciones técnicas que este Pliego de Condiciones deja a su decisión y resolver todas las cuestiones técnicas que suelen en cuanto a interpretación de planos, condiciones de materiales y de ejecución de unidades de obra, siempre que no se modifiquen las condiciones del Contrato.

Asimismo, debe estudiar las incidencias o problemas planteados en las obras que impidan el normal cumplimiento del Contrato o aconsejen su modificación, tratando, en su caso, las propuestas correspondientes. El director podrá asumir, en casos de urgencia o gravedad, la dirección inmediata de determinadas operaciones o trabajos en curso; para lo cual el Contratista deberá poner a su disposición el personal y material de obra.

Cualquier reclamación que, en contra de las disposiciones del Ingeniero Director, quiera formular el Contratista, deberá ser formulada por escrito, dentro del plazo de quince (15) días después de la citada orden. En caso de no recibir contestación en dicho plazo, se entenderá que su contenido ha sido aceptado.

El Ingeniero Director podrá inspeccionar todos los trabajos y materiales que se empleen, pudiendo rechazar los que no cumplan las condiciones exigidas.

El Contratista proporcionará al Ingeniero Director o a sus delegados, toda clase de facilidades para los replanteos, reconocimientos, mediciones y pruebas de materiales, así como

para la inspección de la mano de obra de todos los trabajos, permitiéndoles el acceso a los talleres e instalaciones donde se produzcan los materiales o se realicen trabajos para la obra.

Se podrá ordenar la remoción y sustitución a expensas del Contratista, de toda la obra hecha, de todos los materiales usados, sin la supervisión o inspección del Ingeniero Director.

El Contratista comunicará con antelación suficiente, nunca menos de ocho (8) días, los materiales que tenga intención de utilizar, enviando si fuera preciso, muestras para su ensayo y aceptación, facilitando los medios necesarios para la inspección.

El Ingeniero Director de las Obras podrá exigir que el Contratista retire de las obras a cualquier empleado u operario por incompetencia, falta de insubordinación o que sea susceptible de cualquier objeción.

Acreditará al contratista las obras realizadas, conforme a lo dispuesto en los documentos del Contrato y participará en las recepciones provisional o definitiva y redactará la liquidación de las obras, conforme a las normas legales establecidas.

Lo que no se expone respecto a la inspección de las obras y los materiales en el Pliego, no releva al Contratista de su responsabilidad en la ejecución.

1.8 PROGRAMA DE TRABAJO

Dado el importe de esta obra, no será necesario ni exigible un Programa de Trabajo.

El Ingeniero Director de las Obras podrá rechazar cualquier máquina o elemento que considere inadecuado y podrá exigir las que razonablemente considere necesarias. Estas máquinas, las que no hubiesen sido explícitamente rechazadas y los restantes medios y personal, quedarán afectos a las Obras y en ningún caso el Contratista podrá retirarlas sin expresa autorización del Ingeniero Director.

Se levantará un Acta en la que consten los medios auxiliares y técnicos que queden afectos a las obras, no pudiendo el Contratista sustituirlos por otros sin conocimiento y autorización expresa del Ingeniero Director.

A menos que se indique expresamente en los planos y documentos contractuales, los medios y métodos de construcción, serán los elegidos por el Contratista, si bien reservándose el Ingeniero Director de las Obras, el derecho a rechazar aquellos medios y métodos propuestos por el Contratista que constituyan un riesgo al trabajo, personas y bienes, o que no permitan lograr un trabajo terminado conforme a la calidad contratada.

En el caso en que el Ingeniero Director rechace los medios y métodos del Contratista, esta decisión no se considerará como una base de reclamaciones por daños causados.

1.9 DOCUMENTOS QUE DEFINEN LAS OBRAS

Las obras correspondientes al proyecto de "ACONDICIONAMIENTO DEL CAMINO AGRÍCOLA DE LAS ESCOBINAS", en el T.M. de Telde, se definen en los siguientes documentos:

- Documento Nº 1.- MEMORIA Y ANEJOS
- Documento Nº 2.- PLANOS
- Documento Nº 3.- PLIEGO DE PRESCRIPCIONES TECNICAS PARTICULARES
- Documento Nº 4.- PRESUPUESTO.

1.10 DESCRIPCIÓN DE LAS OBRAS

La descripción general de las obras del presente Proyecto, queda recogida en el Documento Nº 1, Memoria y sus Anejos, donde se describen y especifican todas las partes de la misma.

Se trata de la repavimentación de un camino principal de 580 ml. y la nueva pavimentación de un ramal de 250 m.l., ambos con un ancho medio de 3,60 m. con losa de hormigón HM 25 con fibra. Ambos caminos se encuentran en unas condiciones de degradación importante, tanto el pavimentado como el tramo en tierra.

Con respecto al detalle de las obras, en este proyecto se prevé:

- Capítulo 1 Movimiento de tierras: con desbroce y limpieza de los márgenes, barrido con medios mecánicos del tramo pavimentado, carga y transporte del material obtenido en desbroce y limpieza.
- Capítulo 2 Pavimento: fresado del pavimento asfáltico en el entronque con carretera general, corte y demolición de algún tramo de pavimento de hormigón, carga y transporte del material obtenido, acondicionamiento y compactación de explanada, sub-base granular de zahorra, hormigón en masa de regularización, construcción de pavimento con losa de hormigón con fibra, recrecido de arquetas o imbornales, señales verticales de tráfico y partida alzada a justificar para reposición de servicios afectados.
- Capítulo 3: Gestión de residuos: con carga y transporte de residuos a instalación autorizada, que supone un presupuesto de ejecución material de 349,18 €.
- Capítulo 4: Seguridad y Salud: con un presupuesto de ejecución material de 621,12 €.

1.11 COMPATIBILIDAD Y PRELACIÓN DE DOCUMENTOS

En caso de contradicción entre los Planos y el Pliego de Prescripciones Técnicas Particulares, prevalecerá lo prescrito en este último.

Todo aquello que se encuentre mencionado en el Pliego de Prescripciones Técnicas Particulares y omitido en los Planos, o viceversa, habrá de ser ejecutado como si estuviese expuesto en ambos documentos, siempre que, a juicio del Ingeniero Director de las Obras, quede suficientemente definida la unidad de obra correspondiente, y esta tenga precio en los Cuadros de Precios. Cuando a juicio del Ingeniero Director, la citada unidad deba ser ejecutada, y su precio no figure en los Cuadros de Precios, se establecerá de forma contractual el Precio Contradictorio.

Las omisiones en los Planos y en el Pliego de Condiciones o las descripciones erróneas de los detalles de la obra que sean manifiestamente indispensables para respetar la intención expuesta en los documentos del presente Proyecto, o que por uso y costumbre deben ser realizados, no solo no eximen al Contratista de la obligación de ejecutar estas partes de obra omitidos o erróneamente descritos, sino que por el contrario, deberán ser ejecutados como si hubieran sido completa y correctamente especificados en los Planos y Pliego de Condiciones.

En todo caso, las contradicciones, omisiones o errores que se adviertan en estos documentos por el contratista, deberán reflejarse preceptivamente en el Acta de Comprobación del Replanteo.

1.12 DOCUMENTOS INFORMATIVOS

Los datos sobre procedencia de materiales, ensayos, condiciones locales, climáticas, de precios y, en general, todos los que se incluyen en la Memoria del presente Proyecto, tienen el carácter de informativos, por lo que deben aceptarse tan solo como complementos de la información que el Contratista debe adquirir directamente y con sus propios medios.

La disponibilidad de vertederos o de lugares de depósito que figuren en el Proyecto, deberán ser confrontados por el Contratista antes de la licitación, tanto en la realidad de su existencia como de la distancia a que se encuentren y posibilidad de utilización, debiendo, en su caso, asumir los costes que se deriven de presuntos cambios.

1.13 SEÑALIZACIÓN DE LAS OBRAS

En cumplimiento de la Orden Ministerial de 14 de marzo de 1960, el Contratista queda obligado a señalar a su costa las obras objeto del Contrato, utilizando las señales normalizadas vigentes.

Estas medidas serán reforzadas por las prescripciones que la legislación vigente sobre Seguridad y Salud en el Trabajo dicta sobre señalización y balizamiento, no solo en el interior de las obras, sino también en los caminos o vías limítrofes y de acceso existentes. En aquellas zonas de la obra con riesgos a terceros, se realizará un cerramiento provisional que elimine cualquier tipo de peligro.

El Contratista se atenderá en todo momento al Estudio de Seguridad y Salud incluido en el Proyecto, y al Plan de Seguridad y Salud que sea aprobado, no siendo de abono las partidas en él consignadas si se produjeran alteraciones a las prescripciones expresadas en el mismo, siendo responsable de los daños que se pudieran causar por este motivo.

1.14 CONTROL DE CALIDAD DE LAS OBRAS

El Control de Calidad de las obras, se realizará según el Plan que deberá proponer el Contratista y aprobar el Ingeniero Director de las Obras, según las prescripciones establecidas en el presente Pliego.

Los costes de las pruebas y ensayos a realizar para satisfacer lo establecido en el citado Plan, irán por cuenta del Contratista hasta un importe del uno por ciento (1%) del Presupuesto de Ejecución por Contrata de las Obras. En caso de resultar fallidas las pruebas preceptivas, se realizarán tantas veces como sea necesario hasta lograr las pruebas satisfactorias, no teniendo por este concepto el Contratista derecho a ningún cobro suplementario.

El Contratista está obligado a realizar su auto control de cotas, tolerancias y geométrico en general y el de Calidad mediante ensayos de materiales, densidades, presiones, etc., que realizará sin perjuicio de las inspecciones y pruebas que pueda hacer el Ingeniero Director en cualquier momento de las obras.

2 CONDICIONES QUE DEBEN SATISFACER LOS MATERIALES.

2.1 PRESCRIPCIONES GENERALES

Las obras, para poder ser recibidas, deberán hallarse en buen estado y con arreglo a las prescripciones previstas, según la Ley 9/2017 de 8 de noviembre de Contratos de Sector Público.

Todos los materiales que se empleen en la obra, figuren o no en este Pliego, reunirán las condiciones de calidad exigibles en la buena práctica de la construcción; y la aceptación por la Dirección de una marca o lugar de extracción no exime al Contratista del cumplimiento de estas prescripciones.

Los materiales básicos, maquinaria y equipos a emplear en las obras, deberán ser aceptados por el Ingeniero Director de las Obras antes de su empleo en las mismas, y podrá exigirse al Contratista que retire de la obra a todo empleado que considere no capacitado para su trabajo o que fuese susceptible de cualquier otra objeción.

No se procederá al empleo de los materiales sin que antes sean examinados en los términos y forma que prescriba la Dirección de Obra, o persona en quien delegue.

Las pruebas y ensayos ordenados se llevarán a cabo bajo la supervisión de la Dirección de Obra o Técnico en quien delegue.

Dichos ensayos podrán realizarse en los laboratorios de obra si los hubiese o en los que designe la Dirección de Obra y de acuerdo con sus instrucciones.

En caso de que el Contratista no estuviese conforme con los procedimientos seguidos para realizar los ensayos, se someterá la cuestión a un laboratorio designado de común acuerdo y en su defecto al Laboratorio Central de Ensayos de Materiales de Construcción, dependiente del Centro de Estudios y Experimentación de Obras Públicas, siendo obligatorio para ambas partes la aceptación de los resultados que en el se obtengan y las condiciones que formule el laboratorio.

La Dirección de obra se reserva el derecho de controlar y comprobar antes de su empleo la cantidad de los materiales deteriorables tales como los conglomerantes hidráulicos. Por consiguiente, podrá exigir al contratista que, por cuenta de este, entregue al laboratorio designado por la Dirección de Obra la cantidad suficiente de materiales para ser ensayados; y éste lo hará con la antelación necesaria, en evitación de retrasos que por este concepto pudieran producirse, que en tal caso se imputarán al contratista.

Los materiales rechazados deberán ser inmediatamente retirados de la Obra por cuenta y riesgo del Contratista, o vertidos en los lugares indicados por la Dirección de Obra.

El Contratista presentará por escrito a la Dirección de la Obra la siguiente documentación, en un plazo no superior a 30 días a partir de la fecha de la firma del Contrato de adjudicación de las obras.

- Memoria descriptiva del Laboratorio de Obra, indicando equipos, marcas y características de los mismos previstos para el control de las obras

- Personal Técnico y Auxiliar que se encargará de los trabajos de control en el Laboratorio.
- Laboratorio dependiendo de algún organismo oficial, en que se piensen realizar otros ensayos o como verificación de los realizados en obra.
- Forma de proceder para cumplir con lo indicado anteriormente, según el tipo de material y forma de recepción en obra.

A menos que el presente Pliego establezca taxativamente otra cosa, los materiales básicos que hayan de utilizarse en la ejecución de las unidades de obra, deberán cumplir lo que para ellos se establece en las prescripciones contenidas en los documentos indicados en el Artículo 1.1.4 del presente Pliego. Para algunos materiales básicos, en el presente artículo se fijan condiciones que complementan, modifican o concretan las establecidas en los citados documentos, entendiéndose que aquellas deberán ser atendidas principalmente, pasando estas últimas a tener carácter complementario.

2.2 CEMENTO

El cemento utilizado será el especificado en la Norma EHE en todo lo referente a cementos utilizables, suministro y almacenamiento. El control se realizará según se especifica en el correspondiente de dicha norma y la recepción se efectuará según el "Pliego de Condiciones para la Recepción de Conglomerados Hidráulicos de las Obras de Carácter Oficial". El Cemento de distintas procedencias se mantendrá totalmente separado y se hará uso del mismo en secuencia, de acuerdo con el orden en que se haya recibido, excepto cuando el Ingeniero ordene otra cosa. Se adoptarán las medidas necesarias para usar cemento de una sola procedencia en cada una de las superficies vistas del hormigón para mantener el aspecto uniforme de las mismas. No se hará uso de cemento procedente de la limpieza de los sacos o caído de sus envases, o cualquier saco parcial o totalmente mojado o que presente señales de principio de fraguado.

Se utilizarán siempre cementos que estén definidos en el Pliego de Prescripciones Técnicas Generales para la Recepción de Cementos vigente. En ningún caso podrá ser variado el tipo, clase o categoría del cemento fijado sin la autorización expresa del Ingeniero Director de las Obras.

Se exigirá que el cemento proceda de fábrica o marca acreditada que reúna las condiciones necesarias y suficientemente garantizado por la experiencia adquirida por su empleo en otras obras, o en su defecto, se realizará una campaña de ensayos anterior al comienzo de las obras. Antes de su empleo se comprobará lo que indica la EHE.

2.3 ÁRIDOS PARA HORMIGONES

2.3.1 Grava para hormigones

Consistirá en piedra machacada o grava, o previa aprobación en otros materiales inertes y de características similares. Estará exento de álcalis solubles en agua y de sustancias que pudieran causar expansión en el hormigón a causa de su reacción con los álcalis del cemento, no obstante, no será necesario el ensayo para comprobar la existencia de estos ingredientes en árido grueso que proceda de un lugar que en ensayos anteriores se haya encontrado exento de ellos o, cuando se demuestra satisfactoriamente que este árido grueso ha dado resultados satisfactorios en un hormigón obtenido con el cemento y una dosificación semejantes a los que se vayan a usar, y que haya estado sometido durante un periodo de 5 años a unas condiciones de trabajo y exposición prácticamente iguales las que tendrá que soportar el árido a emplear. En cualquier caso, todo árido se atenderá a lo especificado en los Artículos correspondientes de la norma EHE.

2.3.2 Arena para hormigones

El árido fino consistirá en arena natural, o previa aprobación del Ingeniero Director en otros materiales inertes que tengan características similares. El árido fino estará exento de álcalis solubles al agua, así como de sustancias que pudieran causar expansión en el hormigón por reacción a los álcalis del cemento. Sin embargo, no será necesario el ensayo para comprobar la existencia de estos ingredientes en árido fino que proceda de un punto en que los ensayos anteriores se hubieran encontrado exentos de ellos, o cuando se demuestre satisfactoriamente que el árido procedente del mismo lugar que se vaya a emplear, ha dado resultados satisfactorios en el hormigón de dosificación semejante a los que se vayan a usar, y que haya estado sometido durante un periodo de 5 años a unas condiciones de trabajo y exposición, prácticamente iguales a las que ha de someterse el árido a ensayar, y en las que el cemento empleado era análogo al que vaya a emplearse. En cualquier caso, se ajustará a lo especificado en los Artículos correspondientes de la Norma EHE.

2.4 ÁRIDOS PARA MORTEROS

Se define como árido fino a emplear en morteros el material granular compuesto por partículas duras y resistentes, del cual pasa por el tamiz # 4 ASTM un mínimo del noventa por ciento (90 %) en peso.

El árido fino a emplear en morteros será arena natural procedente de la disgregación natural de las rocas, arena procedente de machaqueo, una mezcla de ambos materiales, y otros productos cuyo empleo haya sido sancionado por la práctica o resulte aconsejable como consecuencia de estudios realizados en un laboratorio oficial.

La cantidad de sustancias perjudiciales que puede contener el árido fino no excederá de los límites que a continuación se relacionan:

- Terrones de arcilla: uno por ciento (1 %) en peso.
- Material retenido por el tamiz # 50 ASTM y que flota en un líquido cuyo peso específico es de dos (2): cinco décimas por ciento (0,5 %), en peso.
- Compuestos de azufre, expresados en SO₂ y referidos al árido seco: doce décimas por ciento (1,20 %), en peso.

El árido fino estará exento de cualquier sustancia que pueda reaccionar perjudicialmente con los álcalis que contenga el cemento.

Al utilizar escorias siderúrgicas como árido fino, se comprobará previamente que no contienen silicatos inestables, ni compuestos ferrosos. Se considerarán inestables las escorias que, iluminadas con rayos ultravioletas, aparezcan con puntos brillantes o manchas de color amarillo, bronceo o canela, aislado o en nódulos, sobre un fondo violeta. Se considerarán estables las que, iluminadas con rayos ultravioleta aparezcan con una fluorescencia violeta uniforme, en cualquier tono rojizo y aquellas que, además, presenten un pequeño número de puntos brillantes, regularmente distribuidos.

No se utilizarán aquellos áridos finos que presenten una proporción de materia orgánica, expresada en ácido tánico, superior al cinco por diez mil (0,05 %).

Las pérdidas de peso del árido fino, sometido a la acción de soluciones de sulfato sódico o magnésico, en cinco (5) ciclos, serán inferiores, respectivamente, al diez por ciento (10 %) y al quince por ciento (15 %).

El equivalente de arena no será inferior a ochenta (80).

2.5 AGUA PARA HORMIGONES Y MORTEROS

El agua que haya de utilizarse en la fabricación de hormigones, así como en lavados de arena, piedras y fábricas, deberá cumplir las condiciones impuestas en el Artículo 6º de la EHE

Antes de su empleo en cualquier unidad de obra, se comprobará lo que se indica en el Artículo 63.2 de citada Instrucción. En ningún caso se autorizará el empleo de agua de mar para el curado del hormigón, pudiendo utilizarse éste agua para amasar hormigones que no vayan a llevar armaduras, a sabiendas que reduce la resistencia del hormigón en un 15 % aproximadamente.

2.6 ADITIVOS PARA HORMIGONES Y MORTEROS

Cualquier aditivo cumplirá lo que especifica el Artículo correspondiente de la EHE y antes de su empleo se comprobará lo que indica el Artículo 29.1 de la citada Instrucción, y a la vista de los resultados, el Ingeniero Director de las Obras autorizará o no la utilización de un determinado aditivo.

Se revisará la marca y tipo de aditivo, comprobando su perfecto envasado, que la práctica haya sancionado su efectividad y la ausencia de efectos perjudiciales sobre el hormigón. Se realizarán tres series de ensayos previos a la puesta en obra del hormigón.

2.7 MATERIALES NO CONSIGNADOS EN ESTE PLIEGO.

Se definen como unidades no incluidas expresamente en este Pliego, aquellas que por su difícil determinación o por haberse realizado algún cambio en la ejecución de las obras, no han sido incluidos en el proyecto.

Los materiales no incluidos expresamente en este Pliego, o en los planos y proyecto, serán de probada y reconocida calidad, debiendo presentar el Contratista para recabar la conformidad de La Dirección Facultativa, cuantos CATÁLOGOS, muestras, informes y certificaciones de los correspondientes fabricantes se estimen necesarios. Si la información no se considera solvente, podrán exigirse los ensayos oportunos para identificar la calidad de los materiales a utilizar.

2.8 RESPONSABILIDAD DEL CONTRATISTA

La recepción de los materiales no excluye la responsabilidad del Contratista de los mismos, que quedará subsistente hasta que se reciban definitivamente las obras en que se hayan empleado y en la forma en que se ha determinado en la unidad de obra correspondiente.

3 EJECUCIÓN DE LAS OBRAS

3.1 CONDICIONES GENERALES.

Las obras en su conjunto y en cada una de sus partes, se ejecutarán con estricta sujeción al presente Pliego de Condiciones y a las Normas Oficiales que en él se citan.

Además de la normalización técnica, las obras estarán sometidas a la "Ordenanza General de Higiene y Seguridad en el Trabajo" del Ministerio de Trabajo.

En caso de contradicción o duda, el Contratista se atenderá a las instrucciones que, por escrito, le sean dadas por la Dirección de Obra.

El Contratista tiene total libertad para elegir el proceso, así como el programa y fases de ejecución de las obras que más le convenga, siempre y cuando cumpla lo especificado en el Artículo 5.5 de este Pliego, quedando, por tanto, a su cargo todos los daños o retrasos que puedan surgir por la propia ejecución de las obras o los medios empleados en ellas.

3.2 REPLANTEOS.

Será de aplicación lo dispuesto en la Ley 9/2017 de 8 de noviembre de Contratos de Sector Público.

La Dirección de Obra entregará al Contratista una relación de puntos de referencia materializados sobre el área de las obras y un plano general de replanteo en los que figuran las coordenadas de los vértices establecidos, y la cota $\pm 0,00$ elegida.

Antes de iniciar las obras el Contratista comprobará sobre el terreno, en presencia de la Dirección de Obra el plano general de replanteo y las coordenadas de los vértices. Así mismo se harán levantamientos topográficos contradictorios de las zonas afectadas por las obras.

A continuación, se levantará un Acta de Replanteo firmada por los representantes de ambas partes. Desde ese momento el Contratista será el único responsable del replanteo de las Obras, y los planos contradictorios servirán de base a las mediciones de obra.

La comprobación del replanteo deberá incluir, como mínimo el eje principal de los diversos tramos de obra, así como los puntos fijos o auxiliares necesarios para los sucesivos replanteos de detalle.

Los datos, cotas y puntos fijados se anotarán en un anejo al Acta de Comprobación del Replanteo; el cual se unirá al expediente de la obra, entregándose una copia al Contratista.

Todas las coordenadas de las obras, estarán referidas a las fijadas como definitivas en esta Acta de Replanteo. Lo mismo ocurrirá con la cota $+ - 0,00$ elegida, que será la correspondiente a la B.M.V.E.

El Contratista será responsable de la conservación de los puntos, señalados y mojones, tanto terrestres como marítimos. Si en el transcurso de las obras son destruidos algunos, deberá colocar otros bajo su responsabilidad y a su costa, comunicándolo por escrito a la Dirección de Obra que comprobará las coordenadas de los nuevos vértices o señales.

La Dirección de Obra sistematizará normas para la comprobación de estos replanteos y podrá supeditar el progreso de los trabajos a los resultados de estas comprobaciones, lo cual, en

ningún caso, inhibirá la total responsabilidad del Contratista, ni en cuanto a la correcta configuración y nivelación de las obras, ni en cuanto al cumplimiento de plazos parciales.

Los gastos ocasionados por todas las operaciones de comprobación del replanteo general y los de las operaciones de replanteo y levantamientos topográficos y batimétricos mencionados en estos apartados serán cuenta del Contratista.

El Contratista suministrará, instalará y mantendrá en perfecto estado todas las balizas, y otras marcas necesarias para delimitar la zona de trabajo a satisfacción de la Dirección de Obra.

Cuando el trabajo haya de prolongarse durante la noche, el Contratista mantendrá desde la puesta del sol hasta su salida, cuantas luces sean necesarias en sus instalaciones de trabajo y sus alrededores.

3.3 ACCESO A LAS OBRAS.

Los caminos, sendas, obras de fábrica, escaleras y demás accesos a las obras y a los distintos tajos serán construidos por el Contratista por su cuenta y riesgo.

Los caminos y demás vías de acceso construidos por el Contratista serán conservados, durante la ejecución de las obras, por su cuenta y riesgo, así como aquellos ya existentes y puestos a su disposición.

La Dirección de Obra se reserva para sí el uso de estas instalaciones de acceso sin colaborar en los gastos de conservación.

Los deterioros que puedan producirse como consecuencia de la utilización o paso de maquinaria o vehículos del Contratista serán reparados a su costa.

3.4 INSTALACIONES, MEDIOS Y OBRAS AUXILIARES.

El Contratista está obligado a realizar por su cuenta y riesgo las obras auxiliares necesarias para la ejecución del Proyecto objeto de estas Prescripciones. Asimismo, someterá a la aprobación

de la Dirección de Obra, las instalaciones, medios y servicios generales adecuados para realizar las obras en las condiciones técnicas requeridas y en los plazos previstos.

Dichas instalaciones se proyectarán y mantendrán de forma que en todo momento se cumpla el "Reglamento de Higiene y Seguridad en el Trabajo".

Asimismo, el Contratista pondrá a disposición de la Dirección de Obra, cuando ésta lo requiera, todo el material y equipo de trabajo que dicha Dirección precise para la inspección y comprobación de las obras durante su ejecución.

3.5 CONDICIONES QUE DEBEN REUNIR LOS ACOPIOS A PIE DE OBRA.

El Contratista deberá disponer los acopios de materiales a pie de obra de modo que estos no sufran demérito por la acción de los agentes atmosféricos.

Deberá observar, en este extremo, las indicaciones de la Dirección de Obra, no teniendo derecho a indemnización alguna por las pérdidas que pudiera sufrir como consecuencia del incumplimiento de lo dispuesto en este Artículo.

Se entiende a este respecto que todo material puede ser rechazado en el momento de su empleo, si en tal instante no cumple las condiciones expresadas en este Pliego, aunque con anterioridad hubiera sido aceptado.

Los materiales serán transportados, manejados y almacenados en la obra, de modo que estén protegidos de daños, deterioro y contaminación.

3.6 INICIACIÓN DE LAS OBRAS Y ORDEN A SEGUIR EN LOS TRABAJOS.

Será de aplicación lo dispuesto en la Ley 9/2017 de 8 de noviembre de Contratos de Sector Público.

Cuando el resultado de la comprobación del replanteo demuestre la viabilidad del Proyecto, a juicio de la Dirección de Obra, y sin reserva por parte del Contratista, el plazo de la ejecución de las obras se iniciará a partir del día siguiente al de la firma del Acta de

Comprobación del Replanteo. En el caso contrario, el plazo de la ejecución de las obras se iniciará a partir del día siguiente al de la notificación al Contratista de la autorización para el comienzo de ésta, una vez superadas las causas que impidieran la iniciación de las mismas o bien, en su caso, si resultasen infundadas las reservas formuladas por el Contratista en el acto de comprobación del replanteo.

El Contratista estará obligado a presentar un programa de trabajo en el plazo de un mes, contando a partir de la fecha de iniciación de las obras, fijada de acuerdo con lo indicado en el párrafo anterior.

El Programa que presente el Contratista deberá tener en cuenta que en ningún caso pueda interferir las servidumbres afectadas por las obras.

El Programa de trabajo especificará, dentro de la ordenación general de las obras, los períodos e importes de ejecución de las distintas unidades de obra, compatibles (en su caso) con los plazos parciales, si los hubiera, establecidos en el Pliego de Cláusulas Administrativas Particulares, para la terminación de las diferentes partes fundamentales en que se haya considerando descompuesta la obra y con el plazo final establecido. En particular especificará:

- a) Determinación del orden de los trabajos de los distintos tramos de las obras de acuerdo con las características del proyecto de cada tramo.
- b) Determinación de los medios necesarios para su ejecución con expresión de sus rendimientos medios.
- c) Estimación, en días de calendario, de los plazos de ejecución de las diversas obras y operaciones preparatorias, equipos e instalaciones y de la ejecución de las diversas partes con representación gráfica de los mismos.
- d) Valoración mensual y acumulada de la obra programada, sobre la base de las obras u operaciones preparatorias, equipos e instalaciones y parte o clases de obra a precios unitarios.

El Contratista podrá proponer en el programa de trabajo el establecimiento de plazos parciales en la ejecución de la obra, de modo que, si son aceptados por la Administración al aprobar el programa de trabajo, estos plazos se entenderán como parte integrante del contrato a

los efectos de su exigibilidad, quedando el Contratista obligado al cumplimiento no sólo del plazo total final, sino a los parciales en que se haya dividido la obra.

La Administración resolverá sobre el programa de trabajo presentado por el Contratista dentro de los treinta días siguientes a su presentación. La resolución puede imponer el programa de trabajo presentado, la introducción de modificaciones al mismo o el cumplimiento de determinadas prescripciones, siempre que no contravengan las cláusulas del contrato.

El sucesivo cumplimiento de los plazos parciales si se hubiesen establecido será formalizado mediante la recepción parcial del tramo o zona de obra comprendida dentro del plazo parcial. Las recepciones parciales serán únicas y provisionales e irán acompañadas de toma de datos necesarios para comprobar que las obras se han realizado de acuerdo con el Proyecto y, por tanto, puedan ser recibidas por la Administración.

La Dirección de Obra queda facultada para introducir modificaciones en el orden establecido para la ejecución de los trabajos, después de que éste haya sido aprobado por la Superioridad, si por circunstancias imprevistas lo estimase necesario o siempre y cuando éstas modificaciones no representen aumento alguno en los plazos de terminación de las obras tanto parciales como final. En caso contrario, tal modificación requerirá la previa autorización de la Superioridad.

Cualquier modificación que el Contratista quiera realizar en el programa de trabajo, una vez aprobado, deberá someterla a la consideración de la Dirección de Obra y, en caso de que afecte a los plazos, deberá ser aprobada por la Superioridad visto el informe de la Dirección.

3.7 EVITACIÓN DE CONTAMINACIONES.

El Contratista está obligado a cumplir las órdenes de la Dirección cuyo objeto sea evitar la contaminación del aire, cursos de agua y en general, cualquier clase de bien público o privado, que pudieran producir las obras o instalaciones y talleres anejos a las mismas, aunque hayan sido instalados en terrenos de propiedad del Contratista, dentro de los límites impuestos en las disposiciones vigentes sobre conservación de la naturaleza.

3.8 LIMPIEZA DE LA OBRA.

Es obligación del Contratista limpiar la obra de materiales sobrantes y hacer desaparecer las instalaciones provisionales.

3.9 COORDINACIÓN CON OTRAS OBRAS.

Si existiesen otros trabajos dentro del área de la obra a ejecutar, el Contratista deberá coordinar su actuación con las mismas de acuerdo con las instrucciones de la Dirección de Obra, adaptando su programa de trabajo en lo que pudiera resultar afectado sin que por ello tenga derecho a indemnización alguna ni justificar retraso en los plazos señalados.

3.10 HALLAZGOS ARQUEOLÓGICOS.

Si durante la ejecución de las obras se hallaren piezas de interés arqueológico, se detendrán los trabajos, balizándose la zona en cuestión y se avisará inmediatamente a la Dirección de Obra para que disponga lo procedente, reanudándose el trabajo fuera de la zona balizada, sin que estas paralizaciones y discontinuidades den derecho a indemnización alguna.

La extracción posterior de estos hallazgos se efectuará por equipos y personal especializado y con el máximo cuidado para preservar de deterioros a las piezas obtenidas.

Estas extracciones serán abonadas separadamente, quedando todas las piezas extraídas de propiedad de la Administración.

3.11 FACILIDADES PARA LA INSPECCIÓN.

Será de aplicación lo dispuesto en la Cláusula 21 del PCAG.

El Contratista proporcionará a la Dirección de la Obra y a sus subalternos, toda clase de facilidades para poder practicar los replanteos, reconocimientos, y su preparación para llevar a cabo la vigilancia e inspección de la obra, con objeto de comprobar el cumplimiento de las condiciones establecidas en el presente Pliego, permitiendo el acceso a todas partes, incluso en los equipos y artefactos, así como a las instalaciones.

3.12 TRABAJOS NOCTURNOS.

Los trabajos nocturnos deberán ser previamente autorizados por el Director de la Obra y realizados solamente en las unidades de obra que él indique. El Contratista deberá instalar los equipos de iluminación del tipo e intensidad que la Dirección ordene, y mantenerlos en perfecto estado durante la ejecución de los mismos.

Estos equipos deben permitir el correcto funcionamiento y trabajo de la vigilancia de la obra para que no exista ningún perjuicio en el desarrollo de la misma.

3.13 TRABAJOS NO AUTORIZADOS Y DEFECTUOSOS.

Será de aplicación lo dispuesto en las Cláusulas 43, 44 y 62 del PCAG.

Sin perjuicio de cuanto se dispone en dichas Cláusulas, la facultad de la Dirección que recoge el último párrafo de la Cláusula 44 deberá ser ejercida dentro de los límites que en su caso vengan expresadas en el Pliego de Condiciones del presente Proyecto.

La Dirección en el caso de que se decidiese la demolición y reconstrucción de cualquier obra defectuosa podrá exigir del Contratista la propuesta de las pertinentes modificaciones en el Programa de Trabajos, maquinaria, equipo y personal facultativo que garanticen el cumplimiento de los plazos o la recuperación, en su caso, del retraso padecido.

Los auxiliares técnicos de vigilancia tendrán la misión de asesoramiento a la Dirección facultativa en los trabajos no autorizados y defectuosos.

3.14 HORMIGONES Y MORTEROS.

Las resistencias características a cumplir por los hormigones de la obra, definidas según la instrucción para el proyecto y la ejecución de obras de hormigón en masa o armado, EHE, serán las siguientes:

- Hormigón en masa en regularización de firmes de tipo HM-15 $f_{ck} \geq 15 \text{ N/mm}^2$.
- Hormigón en masa en pavimento HM-25 $f_{ck} \geq 25 \text{ N/mm}^2$.

Los morteros a utilizar serán siempre de resistencia superior a los hormigones que limiten con él.

En lo relativo a las fases del proceso de ejecución de los hormigones se deberán seguir las condiciones fijadas por el articulado de la Instrucción EHE en particular los siguientes:

Artículo 39	Características del hormigón
Artículo 68	Dosificación
Artículo 69	Fabricación
Artículo 70	Puesta en Obra
Artículo 71	Juntas de hormigonado
Artículo 72 y 73	Hormigonado en tiempo frío y caluroso
Artículo 75	Desencofrado y descimbrado
Capítulos XIV y XV	Ensayos y pruebas de control de calidad

3.15 ENSAYOS.

Será de aplicación lo dispuesto en las Cláusulas 38 y 44 del PCAG, y en la norma EHE.

Serán preceptivos los ensayos que expresamente, o por citación de norma técnica de carácter general, se hagan constar en el presente Pliego de Prescripciones Técnicas, dejando a salvo la facultad que la Cláusula 38 del PCAG, concede a la Dirección.

El límite fijado en la Cláusula 38, no será de aplicación a los ensayos necesarios para comprobar la presunta existencia de vicios o defectos de construcción ocultos, cuyos gastos, a tenor de lo que prescribe la Cláusula 44 del PCAG, se imputarán al Contratista de confirmarse su existencia.

3.16 OBRAS NO ESPECIFICADAS EN ESTE PLIEGO.

Las obras no especificadas en el presente Pliego se ejecutarán con arreglo a lo que la costumbre ha sancionado como buena práctica de la construcción, siguiendo cuantas indicaciones de detalle fije la Dirección de Obra.

3.17 MODIFICACIONES DE OBRA.

Será de aplicación en esta materia lo establecido en la Ley 9/2017 de 8 de noviembre de Contratos de Sector Público, además de cuantas disposiciones le complementen del Reglamento General de la Ley de Contratos de las Administraciones Públicas (Real Decreto 1098/2001, de 12 de octubre).

4 MEDICIÓN Y ABONO DE LAS OBRAS.

4.1 DEFINICIÓN DEL PRECIO UNITARIO.

Todas las unidades de obra se abonarán exclusivamente con arreglo a los precios aprobados en la adjudicación para el Cuadro de Precios nº 1, con los aumentos o disminuciones previstas en el Contrato. Estos precios comprenden sin excepción ni reserva la totalidad de los gastos y cargas ocasionados por la ejecución de los trabajos, en los plazos y condiciones establecidos, comprendidos todos los materiales y mano de obra necesarios, todos los medios e instalaciones auxiliares necesarias para su ejecución, así como los impuestos, tasas, seguros y demás conceptos que pudieran gravar las partidas que comprenden los citados precios que no estén incluidos en algún documento de los que constituyen el Contrato.

Todos los precios suponen cada unidad de obra completa y correctamente terminada en condiciones de recepción y habiendo cumplido todas las obligaciones impuestas al Contratista por el presente Pliego y los documentos del Contrato de Adjudicación.

4.2 NORMAS GENERALES.

Con carácter general, todas las unidades de obra se medirán y abonarán por su volumen, por su superficie, por metro lineal, por kilogramo o por unidad, de acuerdo a como figuren especificadas en los Cuadros de Precios. Para las unidades nuevas que puedan surgir y para las

que sea precisa la redacción de un precio contradictorio, se especificará claramente, al acordarse éste, el modo de abono.

Para la medición serán válidos los levantamientos y datos que hayan sido conformados por la Dirección Facultativa.

Las unidades que hayan de quedar ocultas deberán ser medidas antes de su ocultación. Si la medición no se efectuó a su debido tiempo, serán de cuenta del Contratista las operaciones necesarias para llevarlas a cabo posteriormente.

Los gastos correspondientes a instalaciones y equipos de maquinaria se consideran incluidos en los precios de las unidades, y, en consecuencia, no serán abonados separadamente.

Siempre que no se diga otra cosa en el presente Pliego, se considerarán incluidos en los precios del Cuadro de Precios contradictorios los agotamientos, las entibaciones, los transportes sobrantes, la limpieza de obra, los medios auxiliares y todas las operaciones y materiales necesarios para terminar o instalar perfectamente la unidad de obra de que se trate. Asimismo, se considerarán incluidos los gastos de los análisis y control especificado.

En todo caso, se estará a lo dispuesto en la Ley 9/2017 de 8 de noviembre de Contratos de Sector Público.

A todos los precios indicados en los Cuadros de Precios se les aplicará la baja si la hubiere.

Mediciones.

Mensualmente, el Contratista someterá a la Dirección de Obra medición detallada de las unidades ejecutadas, junto con los croquis y planos necesarios para su perfecta comprensión.

Certificaciones.

En la expedición de certificaciones regirá lo dispuesto en la Ley 9/2017 de 8 de noviembre de Contratos de Sector Público.

Anualidades.

Será de aplicación lo dispuesto en la Cláusula 53 del PCAG.

La modificación de las anualidades fijadas para el abono del Contrato se ajustará a lo previsto en las citadas disposiciones.

El Contratista necesitará autorización previa del Director para ejecutar las obras con mayor celeridad de la prevista. Este podrá exigir las modificaciones pertinentes en el Programa de Trabajo, de forma que la ejecución de unidades de obra que deban desarrollarse sin solución de continuidad no se vea afectada por la aceleración de parte de dichas unidades. Todo ello de acuerdo con lo previsto en la Cláusula 53 del PCAG.

El Contratista quedará obligado a demoler y reconstruir por su cuenta, sin derecho a reclamación alguna, las obras defectuosas que fuesen inaceptables a juicio de la Dirección de la Obra.

En el caso de existir la posibilidad de aceptar una parte de obra a pesar de ser defectuosa, el precio sufrirá una penalización fijada por la Dirección de la Obra.

En el caso de existir la posibilidad de aceptar una parte de obra a pesar de ser defectuosa, el precio sufrirá una penalización fijada por la Dirección de Obra.

4.3 HORMIGONES.

El hormigón se medirá por metros cúbicos (m³), realmente colocados en obra, según los planos.

El cemento, áridos, agua y adiciones, así como su fabricación, transporte y vertido del hormigón quedan incluidos en el precio unitario, así como su compactación, ejecución de juntas, curado y acabado.

No se abonarán las operaciones que sea preciso efectuar para limpiar, enlucir y reparar las superficies de hormigón, en las que se acusen irregularidades de encofrados superiores a las toleradas o que presenten defectos.

4.4 OBRAS NO INCLUIDAS EN EL PRESENTE PLIEGO.

Las unidades de obra, cuya forma de medición y abono no estén mencionadas en el presente Pliego y que estuviesen ejecutadas con arreglo a especificaciones y en plazo, se abonarán en su caso, por unidad, longitud, superficie, volumen o peso puesto en obra, según su naturaleza, de acuerdo con las dimensiones y procedimientos de medición que señale la Dirección de Obra y a las que se sujetará el Contratista.

Las partidas alzadas se abonarán por su precio íntegro, salvo en aquellas que lo sean "a justificar" (que, correspondiendo a una medición difícilmente previsible, lo sean por la medición real).

El coste de todas las obras accesorias y auxiliares, como caminos, edificaciones, saneamientos, redes de agua y electricidad, teléfono y demás necesarios para la ejecución de las obras vienen incluidas proporcionalmente en los precios unitarios, por lo que el Contratista no tendrá opción al pago individualizado por estos conceptos, salvo lo especificado en el Cuadro de Precios número uno (1).

4.5 OBRAS INCOMPLETAS o DEFECTUOSAS

Cuando como consecuencia de rescisión o por otra causa fuera preciso valorar obras incompletas, se aplicarán los precios del Cuadro de precios número dos (2). Aquellas obras que sean consideradas defectuosas deberán de ser corregidas debidamente y obtener el visto bueno por parte de la dirección de obra para efectuar el correspondiente abono de las mismas.

4.6 OBRAS ACCESORIAS.

El coste de todas las obras accesorias se considera implícitamente incluido proporcionalmente en los precios unitarios, por lo que el Contratista no podrá reclamar cantidad alguna por estos conceptos ni aún en el caso que produzcan aumentos o disminuciones en el número de unidades a ejecutar o nuevas unidades.

4.7 RELACIONES VALORADAS.

La Administración formulará antes del día 15 de cada mes, una relación valorada de las obras ejecutadas en el mes anterior. El Contratista, que podrá presenciar las operaciones preliminares para extender esta relación, tendrá un plazo de diez (10) días para examinarla y dentro del cual deberá consignar su conformidad y hacer en caso contrario, las reclamaciones convenientes.

4.8 PARTIDAS ALZADAS.

Será de aplicación lo dispuesto en la Cláusula 52 del PCAG.

Además de lo que prescribe dicha Cláusula, las partidas alzadas de abono íntegro deberán incluirse en los Cuadros de Precios del Proyecto.

4.9 TOLERANCIAS.

Cuando en el presente Pliego de Prescripciones Técnicas se prevean determinadas tolerancias en la cantidad de las unidades de obra, caso de las excavaciones, o de las diferencias de medición entre unidades que se midan previa y posteriormente a su empleo y análogas, el Contratista tendrá derecho al abono de la obra realmente realizada, hasta el límite fijado por la tolerancia prevista, no siendo de abono en ningún caso las cantidades que excedan de dicho límite.

5 DISPOSICIONES GENERALES

5.1 GASTOS POR CUENTA DEL CONTRATISTA.

Serán de cuenta del Contratista, los gastos ocasionados por el replanteo y liquidación de las obras, y la tasa de inspección de las mismas, de acuerdo con la legislación vigente. También serán de cuenta del Contratista los haberes y jornales del personal de la Administración, encargados de la vigilancia de las obras, así como la redacción y tramitación del correspondiente proyecto industrial de electricidad.

Los precios vigentes en este proyecto contemplan la repercusión de los costes que dicho personal comporta por lo que el Contratista no podrá reclamar cantidad alguna por este concepto.

En particular, serán de cuenta del Contratista los gastos siguientes:

- Los gastos de demolición levantamiento y retirada a vertedero de las actuales calzadas, bordillos, aceras, grandes bloques, edificaciones, instalaciones, etc. en la medida necesaria para la ejecución y terminación de las obras.
- Los gastos de alquiler, construcción, remoción y retirada de toda clase de locales y construcciones auxiliares.
- Los gastos de protección de acopios y de la propia obra contra todo deterioro, daño o incendio, cumpliendo los requisitos vigentes para el almacenamiento de explosivos y carburantes.
- Los gastos de limpieza y evacuación de desperdicios y basura.
- Los gastos de montaje, conservación y retirada de instalaciones para el suministro de agua y energía eléctrica necesarios para las obras.
- Los gastos de limpieza general de la obra a su terminación.

5.2 VIGILANCIA DE LAS OBRAS.

El Director de Obra podrá nombrar un Encargado de la vigilancia a pie de obra para garantizar la continua inspección de la misma.

El Contratista no podrá rehusar al vigilante nombrado, quien, por el contrario, tendrá en todo momento libre acceso a cualquier parte de la obra.

5.3 RESIDENCIA OFICIAL DEL CONTRATISTA.

Desde que se da comienzo a las obras hasta su recepción provisional, el Contratista o un representante suyo debidamente autorizado, deberá inexcusablemente residir en la zona de la obra y no podrá ausentarse de ella sin ponerlo en conocimiento de la Dirección de Obra y nombrar quien le sustituya para las disposiciones, hacer pagos, continuar las obras y recibir las órdenes que se le comuniquen.

En cualquier caso, el Contratista habrá de nombrar un jefe de obra con la titulación requerida en el Pliego de Cláusulas Administrativas Particulares, cuya personalidad puede coincidir con la del representante antes referido.

El Contratista por sí o por medio de sus delegados, acompañará a la Dirección de Obra, en las visitas que haga a las obras siempre que así fuese exigido.

5.4 CORRESPONDENCIA CON EL CONTRATISTA.

Se establecerá un Libro de Órdenes donde se recogerán las prescripciones convenientes para cada parte de la obra, en función de los medios de control que se prevén en ella y que comunique la Dirección al Contratista.

5.5 PROGRAMA Y PLAZOS DE EJECUCIÓN.

El plazo de ejecución total de las Obras se ajustará a lo previsto en el proyecto, más las vicisitudes que puedan haber durante la ejecución de la obra. Este proyecto no incluye programa de trabajos, por su importe, pero podrá ser exigido al contratista por abarcar la financiación de la obra más de un ejercicio presupuestario.

5.6 MAQUINARIA Y EQUIPOS AUXILIARES ADSCRITOS A LA OBRA.

Antes de comenzar las obras el Contratista presentará a la Dirección de Obra una relación completa del material que se propone emplear, que se encontrará en perfectas condiciones de trabajo, quedando desde ese instante afecto exclusivamente a estas obras, durante los períodos de tiempo necesario para la ejecución de los distintos tajos que en el programa de trabajo le hayan sido asignados.

El cumplimiento de este requisito no representa, por parte de la Dirección de Obra, aceptación alguna de dicho material como el más idóneo para la ejecución de las obras, quedando vigente la responsabilidad del Contratista en cuanto al resultado de su empleo.

Se requerirá la autorización expresa del Director de Obra para retirar de las obras la maquinaria, aún cuando sea temporalmente para efectuar reparaciones o por otra causa.

5.7 ENSAYOS.

En relación con los ensayos de materiales se distinguirán:

- a) Los ensayos necesarios para la aprobación por parte de la Administración de los materiales recibidos en las obras.

b) Los ensayos de control de los materiales suministrados o colocados en obra.

El Contratista deberá suministrar a la Dirección de Obra, todos los documentos de homologación necesarios para la aprobación de los materiales. A falta de estos documentos, la Administración podrá exigir los ensayos que sean necesarios para su aprobación, los cuales serán realizados por el Contratista a su costa.

La administración procederá por su parte, durante la realización de los trabajos, a la ejecución de todos los ensayos de control que estime necesarios para comprobar que los materiales suministrados o puestos en obra responden a las condiciones o prescripciones impuestas.

Será de aplicación lo dispuesto en las Cláusulas 38 y 44 del PCAG.

El límite fijado en dicha Cláusula, del 1 % del presupuesto de las obras para ensayos y análisis de materiales y unidades de obra, no será de aplicación a los ensayos necesarios para comprobar la presunta existencia de vicios o defectos de construcción ocultos, cuyos gastos, a tenor de lo que prescriba la Cláusula 22 del PCAG, se imputarán al Contratista de confirmarse su existencia.

5.8 SUBCONTRATISTAS O DESTAJISTAS.

El Contratista podrá dar a destajo o subcontrata cualquier parte de la obra, siendo para ello preciso que previamente obtenga la autorización del Director, informándole antes de la intención y extensión de la subcontratación y destajo.

Las obras que el Contratista pueda dar a destajo no podrán exceder del 25 % del valor total, salvo autorización expresa de la Administración, que está facultada para decidir la exclusión de posibles destajistas por no reunir las debidas condiciones. Comunicada esta decisión al Contratista, éste deberá tomar las medidas precisas inmediatamente para la rescisión de ese trabajo.

En ningún caso podrá deducirse relación contractual alguna entre el destajista y la Administración, como consecuencia del desarrollo de dichos trabajos parciales, siendo responsable el Contratista ante la Administración de las actividades del destajista y de las obligaciones derivadas del cumplimiento de las condiciones contractuales.

5.9 PROPIEDAD INDUSTRIAL Y COMERCIAL.

El Contratista se hará responsable de toda clase de reivindicaciones que se refieran a suministros de materiales, procedimientos y medios utilizados para la ejecución de las obras y que procedan de titulares de patentes, licencias, planos, modelos o marcas de fábricas o de comercio.

En el caso de que sea necesario, corresponde al Contratista obtener las licencias o autorizaciones precisas y soportar la carga de los derechos e indemnizaciones correspondientes.

En casos de acciones de terceros, titulares de licencias, autorizaciones, planos, modelos, marcas de fábrica o de comercio utilizados por el Contratista, se hará cargo de dichas acciones y de las consecuencias que de las mismas se derive.

5.10 MEDIDAS DE SEGURIDAD.

El Contratista es responsable de las condiciones de seguridad de los trabajos, estando obligado a adoptar y hacer aplicar todas las disposiciones vigentes sobre esta materia, las medidas que pueda dictar la Inspección de Trabajo y demás organismos competentes y las normas de seguridad que correspondan a las características de las obras. Está obligado a presentar, conjuntamente con el Plan de Trabajo, un Plan de Seguridad e Higiene, basándose en el Estudio de Seguridad e Higiene incluido como Anejo de este proyecto.

Los gastos originados por la adopción de las medidas de seguridad requeridas se facturarán con cargo a la partida a justificar de Seguridad e Higiene y tienen por límite el importe total de dicha partida, corriendo a cargo del Contratista las cantidades que puedan superarla.

5.11 OBLIGACIONES DE CARÁCTER SOCIAL Y LEGISLACIÓN LABORAL.

El Contratista como único responsable de la realización de las obras, se compromete al cumplimiento a su costa y riesgo de todas las obligaciones que se deriven de su carácter legal de

patrono respecto a las disposiciones de tipo laboral vigente o que se puedan dictar durante la ejecución de las obras.

La Dirección de Obra podrá exigir del Contratista en todo momento, la justificación de que se encuentra en regla en el cumplimiento de lo que concierne a la aplicación de la Legislación Laboral y de la Seguridad Social de los trabajadores ocupados en la ejecución de las Obras. El Contratista viene obligado a la observación de cuantas disposiciones estén vigentes o se dicten, durante la ejecución de los trabajos, sobre materia laboral.

5.12 ORGANIZACIÓN Y POLICÍA DE LAS OBRAS.

El Contratista es responsable del orden, limpieza y condiciones sanitarias de las obras. Deberá adoptar a este respecto las medidas que le sean señaladas por la Dirección de la Obra.

5.13 SEÑALES LUMINOSAS Y OPERACIONES.

El Contratista colocará señales luminosas o de cualquier tipo y ejecutará las operaciones de acuerdo con las órdenes de las Autoridades competentes y Legislación vigente.

Cuando se realicen trabajos nocturnos, el Contratista mantendrá, desde la puesta a la salida del sol, las luces que sean necesarias para la adecuada observancia de las operaciones de construcción.

5.14 BALIZAS Y MIRAS.

El Contratista suministrará, instalará y mantendrá en debidas condiciones, todas las balizas, y otros indicadores necesarios para definir los trabajos y facilitar su inspección y correcto funcionamiento de la obra dentro del plazo de garantía de la misma. Se podrá exigir al Contratista la paralización de los trabajos en cualquier momento en que las balizas e indicadores no puedan verse o seguirse adecuadamente.

5.15 RETIRADA DE LAS INSTALACIONES.

A la terminación de los trabajos, el Contratista retirará prontamente las instalaciones provisionales, excepción hecha de las balizas, y otras señales colocadas por el mismo, que permitan la señalización y correcto funcionamiento de la obra, a menos que se disponga otra cosa

por la Dirección de Obra. Si el Contratista rehusara o mostrara negligencia o demora en el cumplimiento de estos requisitos, dichas instalaciones podrán ser retiradas por la Dirección de Obra. El costo de dicha retirada, en su caso, será deducido de cualquier cantidad adecuada o que pudiera adeudarse al Contratista.

5.16 SERVICIOS AFECTADOS.

Antes de comenzar las obras el Contratista presentará a la Dirección de Obra una relación de los servicios existentes, así como planes de previsión, reposición y abono en caso de afectar a los mismos. El cumplimiento de este requisito no representa, por parte de la Dirección de Obra, aceptación alguna, quedando vigente la responsabilidad del Contratista en cuanto al resultado de la correcta ubicación de los servicios, desarrollo de las obras y no afectación de éstos.

5.17 IMPUESTOS.

Tanto en las proposiciones que presentan los licitadores como en el importe de la adjudicación se entenderán comprendidos todos los impuestos y derechos que sean consecuencia del Contrato; incluso Impuesto General Indirecto Canario (I.G.I.C.), sin que pueda imputarse a la Administración ningún pago por tales conceptos. No obstante, en el caso de este camino, se aplica la "inversión del sujeto pasivo", en virtud de la normativa reciente de la Administración Tributaria Canaria, por lo que será la Administración la que pague directamente el IGIC.

Aruca, a abril de 2020.

La Ingeniera Agrónoma

Fdo.: Virtudes Rico Morales



El Ingeniero Técnico Agrícola

Fdo.: Domingo Pérez de Lara

DOCUMENTO N° 4

PRESUPUESTO

CAPÍTULO 1
MEDICIONES

MEDICIONES

Acondicionamiento Cº Agrícola de Las Escobinas (T.M. Telde)

CÓDIGO RESUMEN UDS LONGITUD ANCHURA ALTURA PARCIALES CANTIDAD

CAPITULO C1 MOVIMIENTO DE TIERRAS

D02A0010 m² Desbroce y limpieza medios mecánicos.
Desbroce y limpieza de terrenos con medios mecánicos, sin carga sobre camión, ni transporte. La medición se hará sobre perfil

Márgenes Cº principal	2	580,00	0,25	290,00
Márgenes ramal	2	205,00	0,25	102,50

392,50

EM..34 m2 Barrido de la superficie del camino
Limpieza de calzada con minicargadora mediante rodillo barredor

Tramos pavimento cº principal	1	580,00	3,60	2.088,00
sobreanchos	14	5,00	1,50	105,00

2.193,00

D02E0020 m³ Carga mecánica, transporte tierras vertedero, camión.
Carga mecánica y transporte de tierras a vertedero, con camión de 18 Tn, con un recorrido máximo de 10 Km.

Desbroce Márgenes Cº principal	0,1	580,00	0,50	0,03	0,87
Desbroce Márgenes ramal	0,1	205,00	0,50	0,03	0,31
Barrido Tramos pavimento	0,1	580,00	3,60	0,01	2,09
Barrido sobreanchos	1,4	5,00	1,50	0,01	0,11

3,38

CAPITULO C2 PAVIMENTO

DEM007 m³ Fresado de pavimento aglomerado
Fresado de pavimento de aglomerado, incluso barrido de la superficie y retirada de productos resultantes a gestor de residuos autorizado

	1	6,000	1,500	0,060	0,540
	1	4,700	1,500	0,060	0,423

0,96

DEM00 m² Corte de pavimento hormigón mediante equipo de corte, incluido
Corte de calzada con máquina cortadora, longitud del corte por profundidad, totalmente terminado.

	10	5,00	0,10	5,00
	4	8,00	0,10	3,20
	6	3,00	0,10	1,80

10,00

D01E0100 m² Demolición pavim. horm. masa 10 cm espesor compresor.
Demolición de pavimento de hormigón en masa de hasta 10 cms. de espesor con martillo compresor, incluso acopio de escombros junto al lugar de carga.

	10	5,00	1,00	50,00
	4	8,00	1,00	32,00
	6	3,00	1,00	18,00

100,00

D02E0020 m³ Carga mecánica, transporte tierras vertedero, camión.
Carga mecánica y transporte de tierras a vertedero, con camión de 18 Tn, con un recorrido máximo de 10 Km.

fresado asfalto	1	6,00	1,50	0,06	0,54
fresado asfalto	1	3,60	1,50	0,06	0,32

MEDICIONES

Acondicionamiento C° Agrícola de Las Escobinas (T.M. Telde)

CÓDIGO	RESUMEN	UDS	LONGITUD	ANCHURA	ALTURA	PARCIALES	CANTIDAD
	demolición hormigón	10	5,00	0,80	0,10	4,00	
	demolición hormigón	4	8,00	0,80	0,10	2,56	
	demolición hormigón	6	3,00	0,80	0,10	1,44	
							8,86
D02D0010	m³ Acondicionamiento y compactación explanada c/ med mecánicos .						
	ramal	1	250,00	3,60	0,20	180,00	
							180,00
D29FB0020	m³ Sub-base granular de zahorra artificial Sub-base granular de zahorra artificial, incluso compactado, extendido con motoniveladora, regado, y apisonado con rulo compactador.						
	ramal	1	250,00	3,60	0,15	135,00	
							135,00
D03A0030	m³ Hormigón masa HM-20/B/20/I, regularización Solera de hormigón en masa de 10 cm de espesor con hormigón de HM-20/B/20/I, incluso elaboración, vertido, vibrado, nivelación y curado.						
	Tramos varios	1	50,00	1,50	0,05	3,75	
	Tramos varios	1	50,00	1,50	0,10	7,50	
							11,25
HM-250 FIBRA	m³ Construcción pavim hormigón, HM 25 con fibra Construcción de pavimento de hormigón HM-25, en caminos y pasillos, incluyendo la incorporación de fibra de polipropileno, extendido, compactación con regla vibrante, fratasado y remates, ruleteado, llagueado cada 15 cm con 1 cm de hendidura en zonas de pendiente y a definir por la D.F., curado y realización de juntas de retracción cada 3-4 m y juntas de dilatación cada 24 m. Hasta un máximo de 20 cm de espesor y una anchura del camino superior a 3 m. A una distancia máxima de la planta de 30 km						
	Tramos pavimentados	1	580,00	3,60	0,10	208,80	
	ramal	1	250,00	3,60	0,10	90,00	
	sobreanchos	10	5,00	0,80	0,10	4,00	
	sobreanchos	4	8,00	0,80	0,10	2,56	
	sobreanchos	6	3,00	0,80	0,10	1,44	
							306,80
EN..90	m Encofr/desenc. pavimentos horm. h<= 0,20 m. Encofrado y desencofrado en pavimentos de hormigón hasta una altura de 0,20 m.						
	Tramos pavimentados C°	2	580,00			1.160,00	
	ramal	2	250,00			500,00	
							1.660,00
CA..72	u Recrecido arqueta						
	arquetas	15				15,00	
							15,00

MEDICIONES

Acondicionamiento C° Agrícola de Las Escobinas (T.M. Telde)

CÓDIGO	RESUMEN	UDS	LONGITUD	ANCHURA	ALTURA	PARCIALES	CANTIDAD
D29DC0040	m Imbornal aguas pluviales horm., a=0,45 m y h=0,30 m, reja fund. Imbornal de recogida de aguas pluviales, en calzadas, de ancho 0,45 m y h=0,30 m, ejecutado con paredes y solera de hormigón en masa de fck=15 N/mm ² de 15 cm de espesor, con marco y reja reforzada, D400 de fundición de grafito esferoidal según ISO 1083 (tipo 500-7) y EN 1563, conforme a la norma EN 124 1994, incluso excavación, relleno de trasdós con carga y transporte de tierras sobrantes a vertedero, encofrado y desencofrado, acometida y remate de tubos y recubrimiento de hormigón en los 4 últimos metros del tubo, s/ordenanzas municipales	2	4,30			8,60	8,60
04.06	ud Señal vert. doble tráfico chapa acero, e=1,8 mm, D=60 cm. c/post Señal vertical de tráfico, compuesta de 2 discos de chapa de acero de 1,8 mm de espesor, R-301 y R-201. de 60 cm de diámetro, según norma de M.O.P.U., no reflexiva, incluyendo el poste de sustentación, tornillería, excavación y hormigonado. Los discos serán de limitación de velocidad (30 km/h) y tonelaje (12 t)						
	VELOCIDAD + TONELAJE	1				1,00	1,00
01.04.05	ud Señal vert. sencilla tráfico chapa acero, e=1,8 mm, 2AP=60, c/po Señal vertical de tráfico (STOP), tipo R-2 2AP-60 nivel 2; compuesta de disco de chapa de acero de 1,8 mm de espesor, de 60 cm de diámetro, según norma de M.O.P.U., no reflexiva, incluyendo el poste de sustentación de 3,2 m., tornillería, excavación y hormigonado	3				3,00	3,00
2.3	u PAJ Servicios afectados	1				1,00	1,00
CAPÍTULO C3 GESTIÓN DE RESIDUOS							
R-VEG	t Canon Residuos de Desbroce y limpieza Canon de vertido controlado en planta de gestor autorizado, de tierra vegetal y maleza, densidad 1.8 Tn/m ³ , procedentes de desbroce o excavación, con código 010409 según el Catalogo Europeo de Residuos (ORDEN MAM/304/2002)						
	Desbroce, según Anejo Gest Residuos	1	6,080			6,080	6,08
R-EYD	t Canon Residuos de Material de Excavación y Desmonte Canon de vertido controlado en planta de gestor autorizado, de residuos de tierra y desmontes, con densidad 1.8 tn/m ³ , procedentes de excavación, con código 17 05 04 y 20 02 02, según el Catalogo Europeo de Residuos (ORDEN MAM/304/2002)						0,00

MEDICIONES

Acondicionamiento Cº Agrícola de Las Escobinas (T.M. Telde)

CÓDIGO RESUMEN UDS LONGITUD ANCHURA ALTURA PARCIALES CANTIDAD

R-HA t Canon Residuos de Hormigón
Canon de vertido controlado en planta de gestor autorizado, de hormigón armado, con densidad de 2.4 tn/m3, procedentes de demoliciones, con código L.E.R. 17 01 01, según el Catalogo Europeo de Residuos (ORDEN MAM/304/2002)

Demolic hormigón según Anejo Gest Resid 1 19,60 19,60

19,60

R-ASF t Canon Residuos de Asfalto
Canon de vertido controlado en planta de gestor autorizado, de asfalto, con densidad de 2.1 tn/m3, procedentes de demoliciones, con código L.E.R. 17 03 02, según el Catalogo Europeo de Residuos (ORDEN MAM/304/2002)

Fresado asf según Anejo Gest Resid 1 2,06 2,06

2,06

R-MET t Canon Residuos Malla
Canon de vertido controlado en planta de gestor autorizado, para metales, con densidad de 1.7 tn/m3, procedentes de demoliciones, con código L.E.R. 17 01 01, según el Catalogo Europeo de Residuos (ORDEN MAM/304/2002)

0,00

CAPÍTULO C4 SEGURIDAD Y SALUD

SUBCAPÍTULO 04.01 EQUIPOS DE PROTECCIÓN INDIVIDUAL

D32AA0040 ud Casco seguridad SH 6, Würth
Casco seguridad SH 6, Würth o equivalente, con marcado CE.

3 3,00

3,00

D32AA0020 ud Mascarilla FFP2 autofiltrante, Würth
Mascarilla FFP2 autofiltrante, Würth o equivalente, protección contra partículas sólidas y líquidas de mediana toxicidad, con marcado CE.

2 2,00

2,00

D32AA0030 ud Tapones antirruidos, Würth
Tapones antirruidos, Würth o equivalente, valor medio de protección 36dB, con marcado CE.

3 3,00

3,00

D32AB00J10 ud Guantes protección impermeable
Guantes protección amarillo impermeable con marcado CE

3 3,00

3,00

MEDICIONES

Acondicionamiento Cº Agrícola de Las Escobinas (T.M. Telde)

CÓDIGO	RESUMEN	UDS	LONGITUD	ANCHURA	ALTURA	PARCIALES	CANTIDAD
D32AD0060	ud Mono algodón azulina, doble cremallera Mono algodón azulina, doble cremallera, puño elástico CE.	3				3,00	
							3,00
D32AD0030	ud Cinturón antilumbago, con velcro Cinturón antilumbago, con velcro, homologado CE, s/normativa vigente.	2				2,00	
							2,00
D32AC0010	ud Botas marrón S3, Würth Botas marrón S3 (par), Würth o equivalente, con puntera y plantilla metálica, con marcado CE.	3				3,00	
							3,00
D32CC0010	ud Chaleco reflectante Chaleco reflectante CE s/normativa vigente.	3				3,00	
							3,00
D32AA00JJ	ud Gafas de seguridad antiproyecciones GAFAS DE SEGURIDAD ANTIPROYECCIONES. Doble protección. Cristal Antivaho. Lentes con tratamiento antirrayaduras, ajuste con goma regulable, protección UV. Con marcado CE.	2				2,00	
							2,00
SUBCAPÍTULO 04.02 SEÑALIZACIÓN DE OBRAS							
D32CA0010	ud Señal de cartel obras, PVC, sin soporte metálico Señal de cartel de obras, de PVC, sin soporte metálico, (amortización = 100 %), incluso colocación y desmontaje.	1				1,00	
							1,00
D32CA0020	ud Cartel indicativo de riesgo de PVC, sin soporte metálico Cartel indicativo de riesgo, de PVC, sin soporte metálico, (amortización = 100 %), incluso colocación y desmontado.	1				1,00	
							1,00
D32CB0030	ud Cono de señalización reflectante Cono de señalización reflectante de 60 cm de altura, incluso colocación y posterior retirada.	4				4,00	
							4,00

MEDICIONES

Acondicionamiento C° Agrícola de Las Escobinas (T.M. Telde)

CÓDIGO RESUMEN UDS LONGITUD ANCHURA ALTURA PARCIALES CANTIDAD

SUBCAPÍTULO 04.03 PROTECCIÓN COLECTIVA Y MATERIAL SANITARIO

D32E0020	ud Botiquín tipo bolso con correa, con contenido sanitario Botiquín tipo bolso con correa, con contenido sanitario completo según ordenanzas.	1				1,00
						1,00
D32BB0040	ud Valla metálica modular, tipo Ayuntamiento, de 2,50x1,10 m Valla metálica modular, tipo Ayuntamiento, de 2,50 de largo y 1,10 m de altura, (amortización = 10 %), incluso colocación y posterior retirada.	4				4,00
						4,00
D32CB0010	m Cinta de balizamiento bicolor Cinta de balizamiento, bicolor (rojo y blanco), (amortización = 100 %), incluso colocación y desmontaje.	50				50,00
						50,00

CAPÍTULO 2

CUADRO DE PRECIOS

PRECIOS ELEMENTALES

PRECIOS ELEMENTALES

Acondicionamiento C° Agrícola de Las Escobinas (T.M. Telde)

CÓDIGO	UD	RESUMEN	PRECIO
CAPATAZ	H.	Capataz	15,45
E01BA0030	t	Cemento puzolánico, CEM IV/B (P) 32,5 N, ensacado.	121,00
E01BA0040	t	Cemento portland, CEM II/B-P 32,5 R, granel	121,00
E01CA0010	t	Arena seca	15,23
E01CB0070	t	Árido machaqueo 4-16 mm	11,50
E01CG0060	m³	Zahorra artificial (todo en uno)	18,65
E01E0010	m³	Agua	1,26
E01HBB0010	m³	Horm prep HM-25/P/20/I, bomb transp 30 km planta	99,50
E01HCA0010	m³	Horm prep HM-20/B/20/I, transp 30 km planta	92,70
E01IA0110	m³	Madera pino gallego	324,50
E01IB0010	m³	Madera pino gallego en tablas 25 mm	323,05
E01MA0020	kg	Clavos 2"	1,16
E38AA0300JJ	ud	Gafa de seguridad antiproyecciones	3,40
E38AA0310	ud	Mascarilla FFP2 autofiltrante, Würth	8,09
E38AA0340	ud	Tapones antirruídos, Würth	0,77
E38AA0370	ud	Casco seguridad SH 6, Würth	17,97
E38AB02J10	ud	Guantes protección impermeable	6,78
E38AC0110	ud	Botas S3 marrón, Würth	84,83
E38AD0010	ud	Cinturón antilumbago, velcro	13,99
E38AD0060	ud	Mono algodón azulina doble cremallera, puño elást.	15,50
E38BB0010	ud	Valla metálica amarilla de 2,50x1 m	44,70
E38CA0020	ud	Señal obligatoriedad, prohibición y peligro	2,40
E38CA0030	ud	Señal cartel obras, PVC, 45x30 cm	4,20
E38CB0020	m	Cinta bicolor rojo-blanco, balizamiento	0,09
E38CB0060	ud	Cono de señalización reflectante 50 cm	10,38
E38CC0020	ud	Chaleco reflectante	5,99
E38E0020	ud	Botiquín tipo bolso c/correa, c/contenido	42,01
E41AB0010	ud	Señal tráfico R-301 "40" D=60 cm e=1,8 mm no reflexiva	64,90
E41AB0011	ud	Señal tráfico R-201 D=60 cm e=1,8 mm no reflexiva	64,90
FIBRA	kg	Fibra de polipropileno	6,00
GR_ASF	tn	Canon vertido en gestor autorizado con código LER 17 03 02	12,73
GR_HA	tn	Canon vertido en gestor autorizado con código LER 17 09 04	12,73
GR_VEG		Canon vertido en gestor autorizado	12,08
HM..12.5B	m3	Horm.125 kg/cm2 (12,5N/mm2) árido 40 mm fabricación insitu	88,12
M01A0010	h	Oficial primera	13,76
M01A0030	h	Peón	13,16
MAQ.471	h	Barredora	15,57
MQ.385B	h	Martillo hidráulico HILTI, completo	4,50
MQ.645B	h	Grupo electrógeno 3.5 Kvas	4,00
MT..20	kg	Alambre (pie de obra)	1,02
MT..30	m3	Madera (pie de obra)	192,51
MT..40	kg	Puntas (pie de obra)	1,40
P ALZADA		P..A, a justificar reposición servicios afectados .	398,35
P27ER081	ud	Señal octogonal no refl. R-2 2AP=60 cm	68,76
PEON	H.	Peón ordinario	13,16
QAA0010	h	Traxcavator Caterp. 955	40,00
QAA0020	h	Retroexcavadora M. F. con cazo.	25,52
QAA0070	h	Pala cargadora sobre neumáticos, 96 kW	38,21
QAA0080	h	Pala cargadora sobre cadenas, 110 kW	44,69
QAB0030	h	Camión volquete 2 ejes > 15 t	26,50
QAB0050	h	Furgón de 3,5 t	13,25
QAD0010	h	Hormigonera portátil 250 l	4,14
QAF0010	h	Camión caja fija con cisterna/agua de 10 t	35,00
QAF0020	h	Motoniveladora Caterp 12 F c/maquinista	45,00
QAF0040	h	Compact neumát Dinapac CP 22 c/maquinista	27,44
QBB0010	h	Compresor caudal 2,5 m³/m 2 martillos.	11,59
REJILLA D400	M2.	Rejilla de fundición clase D 400.	500,00
SN.390	m	Poste acero galvanizado 80x40x2 mm. (pie obra)	12,33
TECHM-IMPRESO	kg	Aditivo colorante para hormigón Techmocrom impreso.	0,73
maq0014	H.	Camión caja fija carga 10 Tn.	46,21
maq0016	H.	Barredora autopropulsada	110,00
maq0018	H.	Fresadora de aglomerado	100,60
maq0020	H.	Compresor móvil motor eléctrico	6,17

PRECIOS ELEMENTALES

Acondicionamiento C° Agrícola de Las Escobinas (T.M. Telde)

CÓDIGO	UD	RESUMEN	PRECIO
maq0021	H.	Furgonetas de caja abierta	25,68
maq0030	H.	Cortadora de hormigón de doble disco	12,00

PRECIOS AUXILIARES

CUADRO DE PRECIOS AUXILIARES

Acondicionamiento Cº Agrícola de Las Escobinas (T.M. Telde)

CÓDIGO	CANTIDAD UD	RESUMEN	PRECIO	SUBTOTAL	IMPORTE
A03A0030	m³	Hormigón en masa de fck= 15 N/mm² Hormigón en masa de fck= 15 N/mm², árido machaqueo 16 mm máx., confeccionado con hormigonera.			
M01A0030	2,000 h	Peón	13,16	26,32	
E01BA0040	0,270 t	Cemento portland, CEM II/B-P 32,5 R, granel	121,00	32,67	
E01CA0010	0,620 t	Arena seca	15,23	9,44	
E01CB0070	1,250 t	Arido machaqueo 4-16 mm	11,50	14,38	
E01E0010	0,200 m³	Agua	1,26	0,25	
QAD0010	0,500 h	Hormigonera portátil 250 l	4,14	2,07	
					85,13
TOTAL PARTIDA					85,13
A03A0060	m3	Hormigón en masa HM-20/P/16/l Hormigón en masa HM-20/P/16/l, confeccionado en obra con hormigonera			
M01A0030	2,000 h	Peón	13,16	26,32	
E01BA0030	0,350 t	Cemento puzolánico, CEM IV/B (P) 32,5 N, ensacado.	121,00	42,35	
E01CA0010	0,650 t	Arena seca	15,23	9,90	
E01CB0070	1,300 t	Arido machaqueo 4-16 mm	11,50	14,95	
E01E0010	0,200 m³	Agua	1,26	0,25	
QAD0010	0,500 h	Hormigonera portátil 250 l	4,14	2,07	
%0.01	1,000 %	Medios auxiliares	95,80	0,96	
					96,80
TOTAL PARTIDA					96,80
A05AG0020	m²	Encofrado y desencof. en paredes de arquetas, cámaras y sótanos. Encofrado y desencof. en paredes de arquetas, cámaras y sótanos.			
M01A0010	0,470 h	Oficial primera	13,76	6,47	
M01A0030	0,470 h	Peón	13,16	6,19	
E011B0010	0,013 m³	Madera pino gallego en tablas 25 mm	323,05	4,20	
E011A0110	0,001 m³	Madera pino gallego	324,50	0,32	
E01MA0020	0,020 kg	Clavos 2"	1,16	0,02	
					17,20
TOTAL PARTIDA					17,20
A06B0010	m³	Excavación en zanjas y pozos. Excavación en zanjas y pozos en cualquier clase de terreno con extracción de tierras al borde.			
M01A0030	0,100 h	Peón	13,16	1,32	
QAA0020	0,300 h	Retroexcavadora M. F. con cazo.	25,52	7,66	
					8,98
TOTAL PARTIDA					8,98
A06D0020	m³	Carga mecánica, transporte tierras vertedero, camión, máx. 10 km Carga mecánica y transporte de tierras a vertedero, con camión de 18 Tn, con un recorrido máximo de 10 Km.			
QAA0070	0,015 h	Pala cargadora sobre neumáticos, 96 kW	38,21	0,57	
QAB0030	0,120 h	Camión volquete 2 ejes > 15 t	26,50	3,18	
					3,75
TOTAL PARTIDA					3,75
D02C0020	m3	Excav. manual en zanja terreno suelto. Excavación manual en zanja en terreno suelto, hasta una altura de 1,50 m, con extracción de tierras al borde. La medición se hará sobre perfil.			
Sin descomposición					
TOTAL PARTIDA					27,11

CUADRO DE PRECIOS AUXILIARES

Acondicionamiento C° Agrícola de Las Escobinas (T.M. Telde)

CÓDIGO	CANTIDAD UD	RESUMEN	PRECIO	SUBTOTAL	IMPORTE	
equipo014		d. Equipo de fresado Equipo de fresado de pavimento de aglomerado compuesto por máquina fresadora, camión de caja fija, barredora autopropulsada, 3 peones y 1 capataz.				
maq0018	8,000 H.	Fresadora de aglomerado	100,60	804,80		
maq0014	8,000 H.	Camión caja fija carga 10 Tn.	46,21	369,68		
maq0016	8,000 H.	Barredora autopropulsada	110,00	880,00		
PEON	24,000 H.	Peón ordinario	13,16	315,84		
CAPATAZ	8,000 H.	Capataz	15,45	123,60		
					2.493,92	
					TOTAL PARTIDA	2.493,92
equipo019		d. Equipo de corte de asfalto Equipo de corte de asfalto compuesto por furgoneta, compresor móvil, 1 peón.				
maq0021	8,000 H.	Furgonetas de caja abierta	25,68	205,44		
maq0030	8,000 H.	Cortadora de hormigón de doble disco	12,00	96,00		
maq0020	8,000 H.	Compresor móvil motor eléctrico	6,17	49,36		
PEON	8,000 H.	Peón ordinario	13,16	105,28		
					456,08	
					TOTAL PARTIDA	456,08

**CUADRO DE PRECIOS N° 1
(PRECIOS EN LETRA)**

CUADRO DE PRECIOS Nº 1

Acondicionamiento Cº Agrícola de Las Escobinas (T.M. Telde)

CÓDIGO	UD	RESUMEN	PRECIO
CAPÍTULO C1 MOVIMIENTO DE TIERRAS			
D02A0010	m²	Desbroce y limpieza medios mecánicos. Desbroce y limpieza de terrenos con medios mecánicos, sin carga sobre camión, ni transporte. La medición se hará sobre perfil	1,74
			UN EURO con SETENTA Y CUATRO CÉNTIMOS
EM..34	m2	Barrido de la superficie del camino Limpieza de calzada con minicargadora mediante rodillo barredor	0,61
			CERO EUROS con SESENTA Y UN CÉNTIMOS
D02E0020	m³	Carga mecánica, transporte tierras vertedero, camión. Carga mecánica y transporte de tierras a vertedero, con camión de 18 Tn, con un recorrido máximo de 10 Km.	6,76
			SEIS EUROS con SETENTA Y SEIS CÉNTIMOS
CAPÍTULO C2 PAVIMENTO			
DEM007	m³	Fresado de pavimento aglomerado Fresado de pavimento de aglomerado, incluso barrido de la superficie y retirada de productos resultantes a gestor de residuos autorizado.	81,23
			OCHENTA Y UN EUROS con VEINTITRES CÉNTIMOS
DEM00	m²	Corte de pavimento hormigón mediante equipo de corte, incluido Corte de calzada con máquina cortadora, longitud del corte por profundidad, totalmente terminado	76,66
			SETENTA Y SEIS EUROS con SESENTA Y SEIS CÉNTIMOS
D01E0100	m²	Demolición pavim. horm. masa 10 cm espesor compresor. Demolición de pavimento de hormigón en masa de hasta 10 cms. de espesor con martillo compresor, incluso acopio de escombros junto al lugar de carga.	9,01
			NUEVE EUROS con UN CÉNTIMOS
D02E0020	m³	Carga mecánica, transporte tierras vertedero, camión. Carga mecánica y transporte de tierras a vertedero, con camión de 18 Tn, con un recorrido máximo de 10 Km.	6,76
			SEIS EUROS con SETENTA Y SEIS CÉNTIMOS
D02D0010	m³	Acondicionamiento y compactación explanada c/ med mecánicos .	3,38
			TRES EUROS con TREINTA Y OCHO CÉNTIMOS
D29FB0020	m³	Sub-base granular de zahorra artificial Sub-base granular de zahorra artificial, incluso compactado, extendido con motoniveladora, regado, y apisonado con rulo compactador.	28,48
			VEINTIOCHO EUROS con CUARENTA Y OCHO CÉNTIMOS
D03A0030	m³	Hormigón masa HM-20/B/20/I, regularización Solera de hormigón en masa de 10 cm de espesor con hormigón de HM-20/B/20/I, incluso elaboración, vertido, vibrado, nivelación y curado.	120,47
			CIENTO VEINTE EUROS con CUARENTA Y SIETE CÉNTIMOS

CUADRO DE PRECIOS Nº 1

Acondicionamiento Cº Agrícola de Las Escobinas (T.M. Telde)

CÓDIGO	UD	RESUMEN	PRECIO
HM-250 FIBRA	m³	<p>Construcción pavim hormigón , HM 25 con fibra</p> <p>Construcción de pavimento de hormigón HM-25, en caminos y pasillos, incluyendo la incorporación de fibra de polipropileno, extendido, compactación con regla vibrante, fratasado y remates, ruleteado, llagueado cada 15 cm con 1 cm de hendidura en zonas de pendiente y a definir por la D.F., curado y realización de juntas de retracción cada 3-4 m y juntas de dilatación cada 24 m. Hasta un máximo de 20 cm de espesor y una anchura del camino superior a 3 m. A una distancia máxima de la planta de 30 km.</p>	137,77
			CIENTO TREINTA Y SIETE EUROS con SETENTA Y SIETE CÉNTIMOS
EN..90	m	<p>Encofr/desenc. pavimentos horm. h<= 0,20 m.</p> <p>Encofrado y desencofrado en pavimentos de hormigón hasta una altura de 0,20 m.</p>	2,22
			DOS EUROS con VEINTIDOS CÉNTIMOS
CA..72	u	<p>Recrecido arqueta</p>	87,38
			OCHENTA Y SIETE EUROS con TREINTA Y OCHO CÉNTIMOS
D29DC0040	m	<p>Imbornal aguas pluviales horm., a=0,45 m y h=0,30 m, reja fund.</p> <p>Imbornal de recogida de aguas pluviales, en calzadas, de ancho 0,45 m y h=0,30 m, ejecutado con paredes y solera de hormigón en masa de fck=15 N/mm² de 15 cm de espesor, con marco y reja reforzada, D400 de fundición de grafito esferoidal según ISO 1083 (tipo 500-7) y EN 1563, conforme a la norma EN 124 1994, incluso excavación, relleno de trasdós con carga y transporte de tierras sobrantes a vertedero, encofrado y desencofrado, acometida y remate de tubos y recubrimiento de hormigón en los 4 últimos metros del tubo, s/ordenanzas municipales.</p>	321,78
			TRESCIENTOS VEINTIUN EUROS con SETENTA Y OCHO CÉNTIMOS
04.06	ud	<p>Señal vert. doble tráfico chapa acero, e=1,8 mm, D=60 cm. c/post</p> <p>Señal vertical de tráfico, compuesta de 2 discos de chapa de acero de 1,8 mm de espesor, R-301 y R-201. de 60 cm de diámetro, según norma de M.O.P.U., no reflexiva, incluyendo el poste de sustentación, tornillería, excavación y hormigonado. Los discos serán de limitación de velocidad (30 km/h) y tonelaje (12 t).</p>	217,99
			DOSCIENTOS DIECISIETE EUROS con NOVENTA Y NUEVE CÉNTIMOS
01.04.05	ud	<p>Señal vert. sencilla tráfico chapa acero, e=1,8 mm, 2AP=60, c/po</p> <p>Señal vertical de tráfico (STOP), tipo R-2 2AP-60 nivel 2; compuesta de disco de chapa de acero de 1,8 mm de espesor, de 60 cm de diámetro, según norma de M.O.P.U., no reflexiva, incluyendo el poste de sustentación de 3,2 m., tornillería, excavación y hormigonado.</p>	151,31
			CIENTO CINCUENTA Y UN EUROS con TREINTA Y UN CÉNTIMOS
2.3	u	<p>PAJ Servicios afectados</p>	398,35
			TRESCIENTOS NOVENTA Y OCHO EUROS con TREINTA Y CINCO CÉNTIMOS

CAPÍTULO C3 GESTIÓN DE RESIDUOS

R-VEG	t	<p>Canon Residuos de Desbroce y limpieza</p> <p>Canon de vertido controlado en planta de gestor autorizado, de tierra vegetal y maleza, densidad 1.8 yn/m3, procedentes de desbroce o excavación, con código 010409 según el Catalogo Europeo de Residuos (ORDEN MAM/304/2002).</p>	12,08
			DOCE EUROS con OCHO CÉNTIMOS

CUADRO DE PRECIOS Nº 1

Acondicionamiento Cº Agrícola de Las Escobinas (T.M. Telde)

CÓDIGO	UD	RESUMEN	PRECIO
R-EYD	t	<p>Canon Residuos de Material de Excavación y Desmante Canon de vertido controlado en planta de gestor autorizado, de residuos de tierra y desmontes, con densidad 1.8 tn/m3, procedentes de excavación, con código 17 05 04 y 20 02 02, según el Catalogo Europeo de Residuos (ORDEN MAM/304/2002).</p>	2,50
		DOS EUROS con CINCUENTA CÉNTIMOS	
R-HA	t	<p>Canon Residuos de Hormigón Canon de vertido controlado en planta de gestor autorizado, de hormigón armado, con densidad de 2.4 tn/m3, procedentes de demoliciones, con código L.E.R. 17 01 01, según el Catalogo Europeo de Residuos (ORDEN MAM/304/2002).</p>	12,73
		DOCE EUROS con SETENTA Y TRES CÉNTIMOS	
R-ASF	t	<p>Canon Residuos de Asfalto Canon de vertido controlado en planta de gestor autorizado, de asfalto, con densidad de 2.1 tn/m3, procedentes de demoliciones, con código L.E.R. 17 03 02, según el Catalogo Europeo de Residuos (ORDEN MAM/304/2002).</p>	12,73
		DOCE EUROS con SETENTA Y TRES CÉNTIMOS	
R-MET	t	<p>Canon Residuos Malla Canon de vertido controlado en planta de gestor autorizado, para metales, con densidad de 1.7 tn/m3, procedentes de demoliciones, con código L.E.R. 17 01 01, según el Catalogo Europeo de Residuos (ORDEN MAM/304/2002).</p>	2,50
		DOS EUROS con CINCUENTA CÉNTIMOS	

CAPÍTULO C4 SEGURIDAD Y SALUD

SUBCAPÍTULO 04.01 EQUIPOS DE PROTECCIÓN INDIVIDUAL

D32AA0040	ud	<p>Casco seguridad SH 6, Würth Casco seguridad SH 6, Würth o equivalente, con marcado CE.</p>	18,51
		DIECIOCHO EUROS con CINCUENTA Y UN CÉNTIMOS	
D32AA0020	ud	<p>Mascarilla FFP2 autofiltrante, Würth Mascarilla FFP2 autofiltrante, Würth o equivalente, protección contra partículas sólidas y líquidas de mediana toxicidad, con marcado CE.</p>	8,33
		OCHO EUROS con TREINTA Y TRES CÉNTIMOS	
D32AA0030	ud	<p>Tapones antirruidos, Würth Tapones antirruidos, Würth o equivalente, valor medio de protección 36dB, con marcado CE.</p>	0,79
		CERO EUROS con SETENTA Y NUEVE CÉNTIMOS	
D32AB00J10	ud	<p>Guantes protección impermeable Guantes protección amarillo impermeable con marcado CE</p>	6,98
		SEIS EUROS con NOVENTA Y OCHO CÉNTIMOS	
D32AD0060	ud	<p>Mono algodón azulina, doble cremallera Mono algodón azulina, doble cremallera, puño elástico CE.</p>	15,97
		QUINCE EUROS con NOVENTA Y SIETE CÉNTIMOS	
D32AD0030	ud	<p>Cinturón antilumbago, con velcro Cinturón antilumbago, con velcro, homologado CE, s/normativa vigente.</p>	14,41
		CATORCE EUROS con CUARENTA Y UN CÉNTIMOS	

CUADRO DE PRECIOS Nº 1

Acondicionamiento Cº Agrícola de Las Escobinas (T.M. Telde)

CÓDIGO	UD	RESUMEN	PRECIO
D32AC0010	ud	Botas marrón S3, Würth Botas marrón S3 (par), Würth o equivalente, con puntera y plantilla metálica, con marcado CE.	87,37
			OCHENTA Y SIETE EUROS con TREINTA Y SIETE CÉNTIMOS
D32GC0010	ud	Chaleco reflectante Chaleco reflectante CE s/normativa vigente.	6,17
			SEIS EUROS con DIECISIETE CÉNTIMOS
D32AA00JJ	ud	Gafas de seguridad antiproyecciones GAFAS DE SEGURIDAD ANTIPROYECCIONES. Doble protección. Cristal Antivaho. Lentes con tratamiento antirrayaduras, ajuste con goma regulable, protección UV. Con marcado CE.	3,50
			TRES EUROS con CINCUENTA CÉNTIMOS

SUBCAPÍTULO 04.02 SEÑALIZACIÓN DE OBRAS

D32CA0010	ud	Señal de cartel obras, PVC, sin soporte metálico Señal de cartel de obras, de PVC, sin soporte metálico, (amortización = 100 %), incluso colocación y desmontaje.	7,03
			SIETE EUROS con TRES CÉNTIMOS
D32CA0020	ud	Cartel indicativo de riesgo de PVC, sin soporte metálico Cartel indicativo de riesgo, de PVC, sin soporte metálico, (amortización = 100 %), incluso colocación y desmontado.	3,15
			TRES EUROS con QUINCE CÉNTIMOS
D32CB0030	ud	Cono de señalización reflectante Cono de señalización reflectante de 60 cm de altura, incluso colocación y posterior retirada.	11,37
			ONCE EUROS con TREINTA Y SIETE CÉNTIMOS

SUBCAPÍTULO 04.03 PROTECCIÓN COLECTIVA Y MATERIAL SANITARIO

D32E0020	ud	Botiquín tipo bolso con correa, con contenido sanitario Botiquín tipo bolso con correa, con contenido sanitario completo según ordenanzas.	43,27
			CUARENTA Y TRES EUROS con VEINTISIETE CÉNTIMOS
D32BB0040	ud	Valla metálica modular, tipo Ayuntamiento, de 2,50x1,10 m Valla metálica modular, tipo Ayuntamiento, de 2,50 de largo y 1,10 m de altura, (amortización = 10 %), incluso colocación y posterior retirada.	5,96
			CINCO EUROS con NOVENTA Y SEIS CÉNTIMOS
D32CB0010	m	Cinta de balizamiento bicolor Cinta de balizamiento, bicolor (rojo y blanco), (amortización = 100 %), incluso colocación y desmontaje.	0,77
			CERO EUROS con SETENTA Y SIETE CÉNTIMOS

PRECIOS DESCOMPUESTOS

CUADRO DE DESCOMPUESTOS

Acondicionamiento Cº Agrícola de Las Escobinas (T.M. Telde)

CÓDIGO	CANTIDAD UD	RESUMEN	PRECIO	SUBTOTAL	IMPORTE
CAPÍTULO C1 MOVIMIENTO DE TIERRAS					
D02A0010	m²	Desbroce y limpieza medios mecánicos. Desbroce y limpieza de terrenos con medios mecánicos, sin carga sobre camión, ni transporte. La medición se hará sobre perfil			
M01A0030	0,030 h	Peón	13,16	0,39	
%0.02	2,000 %	Medios auxiliares	0,40	0,01	
QAA0080	0,030 h	Pala cargadora sobre cadenas, 110 kW	44,69	1,34	
TOTAL PARTIDA					1,74
EM..34	m2	Barrido de la superficie del camino Limpieza de calzada con minicargadora mediante rodillo barredor.			
M01A0010	0,020 h	Oficial primera	13,76	0,28	
MAQ.471	0,020 h	Barredora	15,57	0,31	
%0.03	3,000 %	Costes indirectos	0,60	0,02	
TOTAL PARTIDA					0,61
D02E0020	m³	Carga mecánica, transporte tierras vertedero, camión. Carga mecánica y transporte de tierras a vertedero, con camión de 18 Tn, con un recorrido máximo de 10 Km.			
QAB0030	0,225 h	Camión volquete 2 ejes > 15 t	26,50	5,96	
QAA0010	0,015 h	Traxcavator Caterp. 955	40,00	0,60	
%0.03	3,000 %	Costes indirectos	6,60	0,20	
TOTAL PARTIDA					6,76
CAPÍTULO C2 PAVIMENTO					
DEM007	m³	Fresado de pavimento aglomerado Fresado de pavimento de aglomerado, incluso barrido de la superficie y retirada de productos resultantes a gestor de residuos autorizado.			
equipo014	0,031 d.	Equipo de fresado	2.493,92	77,31	
%medaux2%	2,000 %	Medios auxiliares...(s/total)	77,30	1,55	
%costind	3,000 %	Coste indirecto.....(s/total)	78,90	2,37	
TOTAL PARTIDA					81,23
DEM00	m²	Corte de pavimento hormigón mediante equipo de corte, incluido Corte de calzada con máquina cortadora, longitud del corte por profundidad, totalmente terminado.			
equipo019	0,160 d.	Equipo de corte de asfalto	456,08	72,97	
%medaux2%	2,000 %	Medios auxiliares...(s/total)	73,00	1,46	
%CI	3,000 %	Coste indirecto.....(s/total)	74,40	2,23	
TOTAL PARTIDA					76,66
D01E0100	m²	Demolición pavim. horm. masa 10 cm espesor compresor. Demolición de pavimento de hormigón en masa de hasta 10 cms. de espesor con martillo compresor, incluso acopio de escombros junto al lugar de carga.			
M01A0030	0,420 h	Peón	13,16	5,53	
QBB0010	0,300 h	Compresor caudal 2,5 m³/m 2 martillos.	11,59	3,48	
TOTAL PARTIDA					9,01

CUADRO DE DESCOMPUESTOS

Acondicionamiento Cº Agrícola de Las Escobinas (T.M. Telde)

CÓDIGO	CANTIDAD UD	RESUMEN	PRECIO	SUBTOTAL	IMPORTE
D02E0020	m³	Carga mecánica, transporte tierras vertedero, camión. Carga mecánica y transporte de tierras a vertedero, con camión de 18 Tn, con un recorrido máximo de 10 Km.			
QAB0030	0,225 h	Camión volquete 2 ejes > 15 t	26,50	5,96	
QAA0010	0,015 h	Traxcavator Caterp. 955	40,00	0,60	
%0.03	3,000 %	Costes indirectos	6,60	0,20	
TOTAL PARTIDA					6,76
D02D0010	m³	Acondicionamiento y compactación explanada c/ med mecánicos .			
M01A0030	0,010 h	Peón	13,16	0,13	
QAA0010	0,045 h	Traxcavator Caterp. 955	40,00	1,80	
QAF0040	0,040 h	Compact neumát Dinapac CP 22 c/maquinista	27,44	1,10	
E01E0010	0,200 m³	Agua	1,26	0,25	
%0.03	3,000 %	Costes indirectos	3,30	0,10	
TOTAL PARTIDA					3,38
D29FB0020	m³	Sub-base granular de zahorra artificial Sub-base granular de zahorra artificial, incluso compactado, extendido con motoniveladora, regado, y apisonado con rulo compactador.			
QAF0010	0,010 h	Camión caja fija con cisterna/agua de 10 t	35,00	0,35	
QAF0020	0,010 h	Motoniveladora Caterp 12 F c/maquinista	45,00	0,45	
QAF0040	0,010 h	Compact neumát Dinapac CP 22 c/maquinista	27,44	0,27	
E01CG0060	1,400 m³	Zahorra artificial (todo en uno)	18,65	26,11	
E01E0010	0,060 m³	Agua	1,26	0,08	
M01A0030	0,030 h	Peón	13,16	0,39	
%0.030300	3,000 %	Costes indirectos	27,70	0,83	
TOTAL PARTIDA					28,48
D03A0030	m³	Hormigón masa HM-20/B/20/I, regularización Solera de hormigón en masa de 10 cm de espesor con hormigón de HM-20/B/20/I, incluso elaboración, vertido, vibrado, nivelación y curado.			
M01A0030	1,500 h	Peón	13,16	19,74	
E01HCA0010	1,000 m³	Horm prep HM-20/B/20/I, transp 30 km planta	92,70	92,70	
E01E0010	0,015 m³	Agua	1,26	0,02	
%DIFICIL..5	4,000 %	Dificultad en ejecución de la obra.	112,50	4,50	
%0.03	3,000 %	Costes indirectos	117,00	3,51	
TOTAL PARTIDA					120,47
HM-250 FIBRA	m³	Construcción pavim hormigón , HM 25 con fibra Construcción de pavimento de hormigón HM-25, en caminos y pasillos, incluyendo la incorporación de fibra de polipropileno, extendido, compactación con regla vibrante, fratasado y remates, ruleteado, llagueado cada 15 cm con 1 cm de hendidura en zonas de pendiente y a definir por la D.F., curado y realización de juntas de retracción cada 3-4 m y juntas de dilatación cada 24 m. Hasta un máximo de 20 cm de espesor y una anchura del camino superior a 3 m. A una distancia máxima de la planta de 30 km.			
M01A0010	0,500 h	Oficial primera	13,76	6,88	
M01A0030	1,000 h	Peón	13,16	13,16	
E01HBB0010	1,000 m³	Horm prep HM-25/P/20/I, bomb transp 30 km planta	99,50	99,50	
E01E0010	0,130 m³	Agua	1,26	0,16	
TECHM-IMPRESO	4,000 kg	Aditivo colorante para hormigón Techmocrom impreso.	0,73	2,92	
FIBRA	1,000 kg	Fibra de polipropileno	6,00	6,00	
%DIFICIL..5	4,000 %	Dificultad en ejecución de la obra.	128,60	5,14	
%0.03	3,000 %	Costes indirectos	133,80	4,01	
TOTAL PARTIDA					137,77

CUADRO DE DESCOMPUESTOS

Acondicionamiento Cº Agrícola de Las Escobinas (T.M. Telde)

CÓDIGO	CANTIDAD UD	RESUMEN	PRECIO	SUBTOTAL	IMPORTE
EN..90	m	Encof/desenc. pavimentos horm. h<= 0,20 m. Encofrado y desencofrado en pavimentos de hormigón hasta una altura de 0,20 m.			
M01A0010	0,050 h	Oficial primera	13,76	0,69	
M01A0030	0,050 h	Peón	13,16	0,66	
%MA..2	2,000 %	Medios auxil.y protecc.personales ordinarias	1,40	0,03	
MT..30	0,003 m3	Madera (pie de obra)	192,51	0,58	
%CDP10	10,000 %	Carga, descarga y pérdidas	2,00	0,20	
MT..40	0,030 kg	Puntas (pie de obra)	1,40	0,04	
MT..20	0,020 kg	Alambre (pie de obra)	1,02	0,02	
TOTAL PARTIDA					2,22
CA..72	u	Recrecido arqueta			
M01A0010	1,500 h	Oficial primera	13,76	20,64	
M01A0030	2,000 h	Peón	13,16	26,32	
%MA..2	2,000 %	Medios auxil.y protecc.personales ordinarias	47,00	0,94	
HM..12.5B	0,250 m3	Horm.125 kg/cm2 (12,5N/mm2) árido 40 mm fabricación insitu	88,12	22,03	
MQ.385B	1,400 h	Martillo hidráulico HILTI, completo	4,50	6,30	
MQ.645B	1,400 h	Grupo electrógeno 3.5 KVas	4,00	5,60	
EN..90	2,500 m	Encof/desenc. pavimentos horm. h<= 0,20 m.	2,22	5,55	
TOTAL PARTIDA					87,38
D29DC0040	m	Imbornal aguas pluviales horm., a=0,45 m y h=0,30 m, reja fund. Imbornal de recogida de aguas pluviales, en calzadas, de ancho 0,45 m y h=0,30 m, ejecutado con paredes y solera de hormigón en masa de fck=15 N/mm² de 15 cm de espesor, con marco y reja reforzada, D400 de fundición de grafito esferoidal según ISO 1083 (tipo 500-7) y EN 1563, conforme a la norma EN 124 1994, incluso excavación, relleno de trasdós con carga y transporte de tierras sobrantes a vertedero, encofrado y desencofrado, acometida y remate de tubos y recubrimiento de hormigón en los 4 últimos metros del tubo, s/ordenanzas municipales.			
M01A0030	2,000 h	Peón	13,16	26,32	
M01A0010	1,500 h	Oficial primera	13,76	20,64	
A06B0010	0,550 m³	Excavación en zanjas y pozos.	8,98	4,94	
A06D0020	0,330 m³	Carga mecánica, transporte tierras vertedero, camión, máx. 10 km	3,75	1,24	
A03A0030	0,250 m³	Hormigón en masa de fck= 15 N/mm²	85,13	21,28	
A05AG0020	1,300 m²	Encofrado y desencof. en paredes de arquetas, cámaras y sótanos.	17,20	22,36	
REJILLA D400	0,450 M2.	Rejilla de fundición clase D 400.	500,00	225,00	
TOTAL PARTIDA					321,78
04.06	ud	Señal vert. doble tráfico chapa acero, e=1,8 mm, D=60 cm. c/post Señal vertical de tráfico, compuesta de 2 discos de chapa de acero de 1,8 mm de espesor, R-301 y R-201. de 60 cm de diámetro, según norma de M.O.P.U., no reflexiva, incluyendo el poste de sustentación, tornillería, excavación y hormigonado. Los discos serán de limitación de velocidad (30 km/h) y tonelaje (12 t).			
M01A0010	0,500 h	Oficial primera	13,76	6,88	
M01A0030	0,500 h	Peón	13,16	6,58	
QAB0050	0,500 h	Furgón de 3,5 t	13,25	6,63	
D02C0020	0,150 m3	Excav. manual en zanja terreno suelto.	27,11	4,07	
A03A0060	0,150 m3	Hormigón en masa HM-20/P/16/I	96,80	14,52	
E41AB0010	1,000 ud	Señal tráfico R-301 "40" D=60 cm e=1,8 mm no reflexiva	64,90	64,90	
E41AB0011	1,000 ud	Señal tráfico R-201 D=60 cm e=1,8 mm no reflexiva	64,90	64,90	
SN.390	3,500 m	Poste acero galvanizado 80x40x2 mm. (pie obra)	12,33	43,16	
%0.03	3,000 %	Costes indirectos	211,60	6,35	
TOTAL PARTIDA					217,99

CUADRO DE DESCOMPUESTOS

Acondicionamiento C° Agrícola de Las Escobinas (T.M. Telde)

CÓDIGO	CANTIDAD UD	RESUMEN	PRECIO	SUBTOTAL	IMPORTE
01.04.05	ud	Señal vert. sencilla tráfico chapa acero, e=1,8 mm, 2AP=60, c/po Señal vertical de tráfico (STOP), tipo R-2 2AP-60 nivel 2; compuesta de disco de chapa de acero de 1,8 mm de espesor, de 60 cm de diámetro, según norma de M.O.P.U., no reflexiva, incluyendo el poste de sustentación de 3,2 m., tornillería, excavación y hormigonado.			
M01A0010	0,500 h	Oficial primera	13,76	6,88	
M01A0030	0,500 h	Peón	13,16	6,58	
QAB0050	0,500 h	Furgón de 3,5 t	13,25	6,63	
D02C0020	0,150 m3	Excav. manual en zanja terreno suelto.	27,11	4,07	
A03A0060	0,150 m3	Hormigón en masa HM-20/P/16/I	96,80	14,52	
P27ER081	1,000 ud	Señal octogonal no refl. R-2 2AP=60 cm	68,76	68,76	
SN.390	3,200 m	Poste acero galvanizado 80x40x2 mm. (pie obra)	12,33	39,46	
%0.03	3,000 %	Costes indirectos	146,90	4,41	
TOTAL PARTIDA					151,31
2.3	u	PAJ Servicios afectados			
P ALZADA	1,000	P..A, a justificar reposición servicios afectados.	398,35	398,35	
TOTAL PARTIDA					398,35
CAPÍTULO C3 GESTIÓN DE RESIDUOS					
R-VEG	t	Canon Residuos de Desbroce y limpieza Canon de vertido controlado en planta de gestor autorizado, de tierra vegetal y maleza, densidad 1.8 yn/m3, procedentes de desbroce o excavación, con código 010409 según el Catalogo Europeo de Residuos (ORDEN MAM/304/2002).			
GR_VEG	1,000	Canon vertido en gestor autorizado	12,08	12,08	
TOTAL PARTIDA					12,08
R-EYD	t	Canon Residuos de Material de Excavación y Desmorte Canon de vertido controlado en planta de gestor autorizado, de residuos de tierra y desmontes, con densidad 1.8 tn/m3, procedentes de excavación, con código 17 05 04 y 20 02 02, según el Catalogo Europeo de Residuos (ORDEN MAM/304/2002).			
GR_EYD	1,000 tn	Canon vertido en gestor autor. con código LER17 05 04 y 20 02 02	2,50	2,50	
TOTAL PARTIDA					2,50
R-HA	t	Canon Residuos de Hormigón Canon de vertido controlado en planta de gestor autorizado, de hormigón armado, con densidad de 2.4 tn/m3, procedentes de demoliciones, con código L.E.R. 17 01 01, según el Catalogo Europeo de Residuos (ORDEN MAM/304/2002).			
GR_HA	1,000 tn	Canon vertido en gestor autorizado con código LER 17 09 04	12,73	12,73	
TOTAL PARTIDA					12,73
R-ASF	t	Canon Residuos de Asfalto Canon de vertido controlado en planta de gestor autorizado, de asfalto, con densidad de 2.1 tn/m3, procedentes de demoliciones, con código L.E.R. 17 03 02, según el Catalogo Europeo de Residuos (ORDEN MAM/304/2002).			
GR_ASF	1,000 tn	Canon vertido en gestor autorizado con código LER 17 03 02	12,73	12,73	
TOTAL PARTIDA					12,73

CUADRO DE DESCOMPUESTOS

Acondicionamiento Cº Agrícola de Las Escobinas (T.M. Telde)

CÓDIGO	CANTIDAD UD	RESUMEN	PRECIO	SUBTOTAL	IMPORTE
R-MET	t	Canon Residuos Malla Canon de vertido controlado en planta de gestor autorizado, para metales, con densidad de 1.7 tn/m3, procedentes de demoliciones, con código L.E.R. 17 01 01, según el Catalogo Europeo de Residuos (ORDEN MAM/304/2002).			
GR_MET	1,000 Tn	Canon vertido en gestor autorizado con código LER 17 03 02	2,50	2,50	
TOTAL PARTIDA					2,50
CAPÍTULO C4 SEGURIDAD Y SALUD					
SUBCAPÍTULO 04.01 EQUIPOS DE PROTECCIÓN INDIVIDUAL					
D32AA0040	ud	Casco seguridad SH 6, Würth Casco seguridad SH 6, Würth o equivalente, con marcado CE.			
E38AA0370	1,000 ud	Casco seguridad SH 6, Würth	17,97	17,97	
%VC01VC	3,000 %	Costes indirectos	18,00	0,54	
TOTAL PARTIDA					18,51
D32AA0020	ud	Mascarilla FFP2 autofiltrante, Würth Mascarilla FFP2 autofiltrante, Würth o equivalente, protección contra partículas sólidas y líquidas de mediana toxicidad, con marcado CE.			
E38AA0310	1,000 ud	Mascarilla FFP2 autofiltrante, Würth	8,09	8,09	
%VC01VC	3,000 %	Costes indirectos	8,10	0,24	
TOTAL PARTIDA					8,33
D32AA0030	ud	Tapones antirruidos, Würth Tapones antirruidos, Würth o equivalente, valor medio de protección 36dB, con marcado CE.			
E38AA0340	1,000 ud	Tapones antirruidos, Würth	0,77	0,77	
%VC01VC	3,000 %	Costes indirectos	0,80	0,02	
TOTAL PARTIDA					0,79
D32AB00J10	ud	Guantes protección impermeable Guantes protección amarillo impermeable con marcado CE.			
E38AB02J10	1,000 ud	Guantes protección impermeable	6,78	6,78	
%VC01VC	3,000 %	Costes indirectos	6,80	0,20	
TOTAL PARTIDA					6,98
D32AD0060	ud	Mono algodón azulina, doble cremallera Mono algodón azulina, doble cremallera, puño elástico CE.			
E38AD0060	1,000 ud	Mono algodón azulina doble cremallera, puño elást.	15,50	15,50	
%VC01VC	3,000 %	Costes indirectos	15,50	0,47	
TOTAL PARTIDA					15,97
D32AD0030	ud	Cinturón antilumbago, con velcro Cinturón antilumbago, con velcro, homologado CE, s/normativa vigente.			
E38AD0010	1,000 ud	Cinturón antilumbago, velcro	13,99	13,99	
%VC01VC	3,000 %	Costes indirectos	14,00	0,42	
TOTAL PARTIDA					14,41

CUADRO DE DESCOMPUESTOS

Acondicionamiento Cº Agrícola de Las Escobinas (T.M. Telde)

CÓDIGO	CANTIDAD UD	RESUMEN	PRECIO	SUBTOTAL	IMPORTE
D32AC0010	ud	Botas marrón S3, Würth Botas marrón S3 (par), Würth o equivalente, con puntera y plantilla metálica, con marcado CE.			
E38AC0110	1,000 ud	Botas S3 marrón, Würth	84,83	84,83	
%VC01VC	3,000 %	Costes indirectos	84,80	2,54	
TOTAL PARTIDA					87,37
D32CC0010	ud	Chaleco reflectante Chaleco reflectante CE s/normativa vigente.			
E38CC0020	1,000 ud	Chaleco reflectante	5,99	5,99	
%VC01VC	3,000 %	Costes indirectos	6,00	0,18	
TOTAL PARTIDA					6,17
D32AA00JJ	ud	Gafas de seguridad antiproyecciones GAFAS DE SEGURIDAD ANTIPROYECCIONES. Doble protección. Cristal Antivaho. Lentes con tratamiento antirrayaduras, ajuste con goma regulable, protección UV. Con marcado CE.			
E38AA0300JJ	1,000 ud	Gafa de seguridad antiproyecciones	3,40	3,40	
%VC01VC	3,000 %	Costes indirectos	3,40	0,10	
TOTAL PARTIDA					3,50
SUBCAPÍTULO 04.02 SEÑALIZACIÓN DE OBRAS					
D32CA0010	ud	Señal de cartel obras, PVC, sin soporte metálico Señal de cartel de obras, de PVC, sin soporte metálico, (amortización = 100 %), incluso colocación y desmontaje.			
M01A0030	0,200 h	Peón	13,16	2,63	
E38CA0030	1,000 ud	Señal cartel obras, PVC, 45x30 cm	4,20	4,20	
%VC01VC	3,000 %	Costes indirectos	6,80	0,20	
TOTAL PARTIDA					7,03
D32CA0020	ud	Cartel indicativo de riesgo de PVC, sin soporte metálico Cartel indicativo de riesgo, de PVC, sin soporte metálico, (amortización = 100 %), incluso colocación y desmontado.			
M01A0030	0,050 h	Peón	13,16	0,66	
E38CA0020	1,000 ud	Señal obligatoriedad, prohibición y peligro	2,40	2,40	
%VC01VC	3,000 %	Costes indirectos	3,10	0,09	
TOTAL PARTIDA					3,15
D32CB0030	ud	Cono de señalización reflectante Cono de señalización reflectante de 60 cm de altura, incluso colocación y posterior retirada.			
M01A0030	0,050 h	Peón	13,16	0,66	
E38CB0060	1,000 ud	Cono de señalización reflectante 50 cm	10,38	10,38	
%VC01VC	3,000 %	Costes indirectos	11,00	0,33	
TOTAL PARTIDA					11,37

CUADRO DE DESCOMPUESTOS

Acondicionamiento Cº Agrícola de Las Escobinas (T.M. Telde)

CÓDIGO	CANTIDAD UD	RESUMEN	PRECIO	SUBTOTAL	IMPORTE
SUBCAPÍTULO 04.03 PROTECCIÓN COLECTIVA Y MATERIAL SANITARIO					
D32E0020	ud	Botiquín tipo bolso con correa, con contenido sanitario Botiquín tipo bolso con correa, con contenido sanitario completo según ordenanzas.			
E38E0020	1,000 ud	Botiquín tipo bolso c/correa, c/contenido	42,01	42,01	
%VC01VC	3,000 %	Costes indirectos	42,00	1,26	
TOTAL PARTIDA					43,27
D32BB0040	ud	Valla metálica modular, tipo Ayuntamiento, de 2,50x1,10 m Valla metálica modular, tipo Ayuntamiento, de 2,50 de largo y 1,10 m de altura, (amortización = 10 %), incluso colocación y posterior retirada.			
M01A0030	0,100 h	Peón	13,16	1,32	
E38BB0010	0,100 ud	Valla metálica amarilla de 2,50x1 m	44,70	4,47	
%VC01VC	3,000 %	Costes indirectos	5,80	0,17	
TOTAL PARTIDA					5,96
D32CB0010	m	Cinta de balizamiento bicolor Cinta de balizamiento, bicolor (rojo y blanco), (amortización = 100 %), incluso colocación y desmontaje.			
M01A0030	0,050 h	Peón	13,16	0,66	
E38CB0020	1,000 m	Cinta bicolor rojo-blanco, balizamiento	0,09	0,09	
%VC01VC	3,000 %	Costes indirectos	0,80	0,02	
TOTAL PARTIDA					0,77

CAPÍTULO 3
PRESUPUESTO PARCIAL

PRESUPUESTO PARCIAL

Acondicionamiento C° Agrícola de Las Escobinas (T.M. Telde)

CÓDIGO	RESUMEN	CANTIDAD	PRECIO	IMPORTE
CAPÍTULO C1 MOVIMIENTO DE TIERRAS				
D02A0010	m ² Desbroce y limpieza medios mecánicos. Desbroce y limpieza de terrenos con medios mecánicos, sin carga sobre camión, ni transporte. La medición se hará sobre perfil.	392,50	1,74	682,95
EM..34	m2 Barrido de la superficie del camino Limpieza de calzada con minicargadora mediante rodillo barredor.	2.193,00	0,61	1.337,73
D02E0020	m ³ Carga mecánica, transporte tierras vertedero, camión. Carga mecánica y transporte de tierras a vertedero, con camión de 18 Tn, con un recorrido máximo de 10 Km.	3,38	6,76	22,85
Total Cap. 1.....				2.043,53
CAPÍTULO C2 PAVIMENTO				
DEM007	m ² Fresado de pavimento aglomerado Fresado de pavimento de aglomerado, incluso barrido de la superficie y retirada de productos resultantes a gestor de residuos autorizado.	0,96	81,23	77,98
DEM00	m ² Corte de pavimento hormigón mediante equipo de corte, incluido Corte de calzada con máquina cortadora, longitud del corte por profundidad, totalmente terminado.	10,00	76,66	766,60
D01E0100	m ² Demolición pavim. horm. masa 10 cm espesor compresor. Demolición de pavimento de hormigón en masa de hasta 10 cms. de espesor con martillo compresor, incluso acopio de escombros junto al lugar de carga.	100,00	9,01	901,00
D02E0020	m ³ Carga mecánica, transporte tierras vertedero, camión. Carga mecánica y transporte de tierras a vertedero, con camión de 18 Tn, con un recorrido máximo de 10 Km.	8,86	6,76	59,89
D02D0010	m ³ Acondicionamiento y compactación explanada c/ med mecánicos	180,00	3,38	608,40
D29FB0020	m ³ Sub-base granular de zahorra artificial Sub-base granular de zahorra artificial, incluso compactado, extendido con motoniveladora, regado, y apisonado con rulo compactador.	135,00	28,48	3.844,80

PRESUPUESTO PARCIAL

Acondicionamiento C° Agrícola de Las Escobinas (T.M. Telde)

CÓDIGO	RESUMEN	CANTIDAD	PRECIO	IMPORTE
D03A0030	m³ Hormigón masa HM-20/B/20/I, regularización Solera de hormigón en masa de 10 cm de espesor con hormigón de HM-20/B/20/I, incluso elaboración, vertido, vibrado, nivelación y curado.	11,25	120,47	1.355,29
HM-250 FIBRA	m³ Construcción pavim hormigón , HM 25 con fibra Construcción de pavimento de hormigón HM-25, en caminos y pasillos, incluyendo la incorporación de fibra de polipropileno, extendido, compactación con regla vibrante, fratasado y remates, ruleteado, llagueado cada 15 cm con 1 cm de hendidura en zonas de pendiente y a definir por la D.F., curado y realización de juntas de retracción cada 3-4 m y juntas de dilatación cada 24 m. Hasta un máximo de 20 cm de espesor y una anchura del camino superior a 3 m. A una distancia máxima de la planta de 30 km.	306,80	137,77	42.267,84
EN..90	m Encofr/desenc. pavimentos horm. h<= 0,20 m. Encofrado y desencofrado en pavimentos de hormigón hasta una altura de 0,20 m.	1.660,00	2,22	3.685,20
CA..72	u Recrecido arqueta	15,00	87,38	1.310,70
D29DC0040	m Imbornal aguas pluviales horm., a=0,45 m y h=0,30 m, reja fund. Imbornal de recogida de aguas pluviales, en calzadas, de ancho 0,45 m y h=0,30 m, ejecutado con paredes y solera de hormigón en masa de fck=15 N/mm² de 15 cm de espesor, con marco y reja reforzada, D400 de fundición de grafito esferoidal según ISO 1083 (tipo 500-7) y EN 1563, conforme a la norma EN 124 1994, incluso excavación, relleno de trasdós con carga y transporte de tierras sobrantes a vertedero, encofrado y desencofrado, acometida y remate de tubos y recubrimiento de hormigón en los 4 últimos metros del tubo, s/ordenanzas municipales.	8,60	321,78	2.767,31
04.06	ud Señal vert. doble tráfico chapa acero, e=1,8 mm, D=60 cm. c/post Señal vertical de tráfico, compuesta de 2 discos de chapa de acero de 1,8 mm de espesor, R-301 y R-201. de 60 cm de diámetro, según norma de M.O.P.U., no reflexiva, incluyendo el poste de sustentación, tornillería, excavación y hormigonado. Los discos serán de limitación de velocidad (30 km/h) y tonelaje (12 t).	1,00	217,99	217,99
01.04.05	ud Señal vert. sencilla tráfico chapa acero, e=1,8 mm, 2AP=60, c/po Señal vertical de tráfico (STOP), tipo R-2 2AP-60 nivel 2; compuesta de disco de chapa de acero de 1,8 mm de espesor, de 60 cm de diámetro, según norma de M.O.P.U., no reflexiva, incluyendo el poste de sustentación de 3,2 m., tornillería, excavación y hormigonado.	3,00	151,31	453,93
.3	u PAJ Servicios afectados	1,00	398,35	398,35

Total Cap. 2

58.715,28

PRESUPUESTO PARCIAL

Acondicionamiento Cº Agrícola de Las Escobinas (T.M. Telde)

CÓDIGO	RESUMEN	CANTIDAD	PRECIO	IMPORTE
CAPÍTULO C3 GESTIÓN DE RESIDUOS				
R-VEG	t Canon Residuos de Desbroce y limpieza Canon de vertido controlado en planta de gestor autorizado, de tierra vegetal y maleza, densidad 1.8 yn/m3, procedentes de desbroce o excavación, con código 010409 según el Catalogo Europeo de Residuos (ORDEN MAM/304/2002).	6,08	12,08	73,45
R-EYD	t Canon Residuos de Material de Excavación y Desmorte Canon de vertido controlado en planta de gestor autorizado, de residuos de tierra y desmontes, con densidad 1.8 tn/m3, procedentes de excavación, con código 17 05 04 y 20 02 02, según el Catalogo Europeo de Residuos (ORDEN MAM/304/2002).	0,00	2,50	0,00
R-HA	t Canon Residuos de Hormigón Canon de vertido controlado en planta de gestor autorizado, de hormigón armado, con densidad de 2.4 tn/m3, procedentes de demoliciones, con código L.E.R. 17 01 01, según el Catalogo Europeo de Residuos (ORDEN MAM/304/2002).	19,60	12,73	249,51
R-ASF	t Canon Residuos de Asfalto Canon de vertido controlado en planta de gestor autorizado, de asfalto, con densidad de 2.1 tn/m3, procedentes de demoliciones, con código L.E.R. 17 03 02, según el Catalogo Europeo de Residuos (ORDEN MAM/304/2002).	2,06	12,73	26,22
R-MET	t Canon Residuos Malla Canon de vertido controlado en planta de gestor autorizado, para metales, con densidad de 1.7 tn/m3, procedentes de demoliciones, con código L.E.R. 17 01 01, según el Catalogo Europeo de Residuos (ORDEN MAM/304/2002).	0,00	2,50	0,00
Total Cap. 3				349,18

CAPÍTULO C4 SEGURIDAD Y SALUD

SUBCAPÍTULO 04.01 EQUIPOS DE PROTECCIÓN INDIVIDUAL

D32AA0040	ud Casco seguridad SH 6, Würth Casco seguridad SH 6, Würth o equivalente, con marcado CE.	3,00	18,51	55,53
D32AA0020	ud Mascarilla FFP2 autofiltrante, Würth Mascarilla FFP2 autofiltrante, Würth o equivalente, protección contra partículas sólidas y líquidas de mediana toxicidad, con marcado CE.	2,00	8,33	16,66
D32AA0030	ud Tapones antirruidos, Würth Tapones antirruidos, Würth o equivalente, valor medio de protección 36dB, con marcado CE.	3,00	0,79	2,37

PRESUPUESTO PARCIAL

Acondicionamiento C° Agrícola de Las Escobinas (T.M. Telde)

CÓDIGO	RESUMEN	CANTIDAD	PRECIO	IMPORTE
D32AB00J10	ud Guantes protección impermeable Guantes protección amarillo impermeable con marcado CE.	3,00	6,98	20,94
D32AD0060	ud Mono algodón azulina, doble cremallera Mono algodón azulina, doble cremallera, puño elástico CE.	3,00	15,97	47,91
D32AD0030	ud Cinturón antilumbago, con velcro Cinturón antilumbago, con velcro, homologado CE, s/normativa vigente.	2,00	14,41	28,82
D32AC0010	ud Botas marrón S3, Würth Botas marrón S3 (par), Würth o equivalente, con puntera y plantilla metálica, con marcado CE.	3,00	87,37	262,11
D32CC0010	ud Chaleco reflectante Chaleco reflectante CE s/normativa vigente.	3,00	6,17	18,51
D32AA00JJ	ud Gafas de seguridad antiproyecciones GAFAS DE SEGURIDAD ANTIPROYECCIONES. Doble protección. Cristal Antivaho. Lentes con tratamiento antirrayaduras, ajuste con goma regulable, protección UV. Con marcado CE.	2,00	3,50	7,00
Total Subcap. 4.1.....				459,85

SUBCAPÍTULO 04.02 SEÑALIZACIÓN DE OBRAS

D32CA0010	ud Señal de cartel obras, PVC, sin soporte metálico Señal de cartel de obras, de PVC, sin soporte metálico, (amortización = 100 %), incluso colocación y desmontaje.	1,00	7,03	7,03
D32CA0020	ud Cartel indicativo de riesgo de PVC, sin soporte metálico Cartel indicativo de riesgo, de PVC, sin soporte metálico, (amortización = 100 %), incluso colocación y desmontado.	1,00	3,15	3,15
D32CB0030	ud Cono de señalización reflectante Cono de señalización reflectante de 60 cm de altura, incluso colocación y posterior retirada.	4,00	11,37	45,48
Total Subcap. 4.2.				55,66

SUBCAPÍTULO 04.03 PROTECCIÓN COLECTIVA Y MATERIAL SANITARIO

D32E0020	ud Botiquín tipo bolso con correa, con contenido sanitario Botiquín tipo bolso con correa, con contenido sanitario completo según ordenanzas.	1,00	43,27	43,27
----------	--	------	-------	-------

PRESUPUESTO PARCIAL

Acondicionamiento C° Agrícola de Las Escobinas (T.M. Telde)

CÓDIGO	RESUMEN	CANTIDAD	PRECIO	IMPORTE
D32BB0040	ud Valla metálica modular, tipo Ayuntamiento, de 2,50x1,10 m Valla metálica modular, tipo Ayuntamiento, de 2,50 de largo y 1,10 m de altura, (amortización = 10 %), incluso colocación y posterior retirada.	4,00	5,96	23,84
D32CB0010	m Cinta de balizamiento bicolor Cinta de balizamiento, bicolor (rojo y blanco), (amortización = 100 %), incluso colocación y desmontaje.	50,00	0,77	38,50
	Total Subcap. 4.3.			<u>105,61</u>
	Total Cap. 4.			<u>621,12</u>
	TOTAL EJECUCIÓN MATERIAL			<u>61.729,11</u>

RESUMEN DE PRESUPUESTO

RESUMEN DE PRESUPUESTO

Acondicionamiento Cº Agrícola de Las Escobinas (T.M. Telde)

CAPITULO	RESUMEN	IMPORTE	%
C1	MOVIMIENTO DE TIERRAS.....	2.043,53	3,31
C2	PAVIMENTO	58.715,28	95,12
C3	GESTIÓN DE RESIDUOS	349,18	0,57
C4	SEGURIDAD Y SALUD.....	621,12	1,01
		PRESUPUESTO DE EJECUCIÓN MATERIAL	61.729,11
		13,00 % Gastos generales.....	8.024,78
		6,00 % Beneficio industrial.....	3.703,75
		Suma	11.728,53
		PRESUPUESTO BASE DE LICITACIÓN SIN IGIC	73.457,64
		7% I.G.I.C.	5.142,03
		PRESUPUESTO BASE DE LICITACIÓN	78.599,67

Asciende el presupuesto a la expresada cantidad de SETENTA Y OCHO MIL QUINIENTOS NOVENTA Y NUEVE EUROS con SESENTA Y SIETE CÉNTIMOS (78.599,67 €). Sin Igic el importe neto es de SETENTA Y TRES MIL CUATROCIENTOS CINCUENTA Y SIETE EUROS con SESENTA Y CUATRO CÉNTIMOS (73.457,64 €). Y el IGIC alcanza la cifra de 5.142,03 €.

Arucas, a abril de 2020

La Ingeniera Agrónoma



Fdo.: Virtudes Rico Morales



El Ingeniero Técnico Agrícola



Fdo.: Domingo Pérez de Lara