



CONSEJERÍA
DE SECTOR
PRIMARIO
Y SOBERANÍA **SERVICIO**
ALIMENTARIA DE INFRAESTRUCTURA RURAL 13.0.5.

PROYECTO

**PAVIMENTACIÓN DEL CAMINO
AGRÍCOLA DE LA RUEDA**

PROMOTOR

**SERVICIO DE INFRAESTRUCTURA RURAL
DEL CABILDO DE GRAN CANARIA**

SITUACIÓN:

T.M. DE STA. LUCÍA DE TIRAJANA

**LA INGENIERA AGRÓNOMA, DÑA. VIRTUDES RICO MORALES
EL INGENIERO TÉCNICO AGRÍCOLA, D. DOMINGO PÉREZ DE LARA**

JULIO 2021

PROYECTO DE:

**PAVIMENTACIÓN DEL CAMINO AGRÍCOLA DE LA RUEDA
(T.M. DE SANTA LUCÍA DE TIRAJANA)**

ÍNDICE

Documento nº 1	MEMORIA:
1.	ANTECEDENTES.
2.	OBJETO DEL PROYECTO.
3.	DESCRIPCIÓN DE LAS OBRAS.
4.	PLAZO DE EJECUCIÓN.
5.	EVALUACIÓN AMBIENTAL.
6.	ESTUDIO DE SEGURIDAD Y SALUD.
7.	ESTUDIO DE GESTIÓN DE RESIDUOS
8.	ESTUDIO GEOTÉCNICO.
9.	PLIEGO DE PRESCRIPCIONES TÉCNICAS
10.	CLASIFICACIÓN DEL CONTRATISTA.
11.	REVISIÓN DE PRECIOS.
12.	DECLARACIÓN DE OBRA COMPLETA.
13.	DOCUMENTOS DE QUE CONSTA EL PROYECTO.
14.	PRESUPUESTO.

ANEJOS A LA MEMORIA:

- Nº 1: Estudio Básico de Seguridad y Salud.
- Nº 2: Estudio de Gestión de Residuos.

Documento nº 2 PLANOS:

- Nº 1: Situación y Emplazamiento.
- Nº 2: Tramos y Traza.
- Nº 3: Detalles.

Documento nº 3 PLIEGO DE PRESCRIPCIONES TÉCNICAS

Documento nº 4 PRESUPUESTO.

DOCUMENTO N° 1

MEMORIA



PROYECTO:

PAVIMENTACIÓN DEL CAMINO AGRÍCOLA DE LA RUEDA (T.M. DE SANTA LUCÍA DE TIRAJANA)

1. ANTECEDENTES

El Cabildo Insular de Gran Canaria, a través de la Consejería de Sector Primario y Soberanía Alimentaria, tiene prevista la financiación de diversas obras de construcción y acondicionamiento de caminos rurales y agrícolas en diversos municipios de la Isla de Gran Canaria, en base a las competencias y funciones transferidas a los Cabildos Insulares desde la C.A. de Canarias, en materia de infraestructura rural de carácter insular.

2. OBJETO

El presente proyecto se redacta en base a un anterior proyecto municipal de marzo de 2018 denominado "Acondicionamiento del Camino Agrícola de La Rueda", pero tiene actualizadas las mediciones necesarias al momento actual.

Este proyecto tiene por objeto definir y valorar las obras necesarias para la pavimentación con losa de 15 cm de hormigón coloreado HM-25 con fibra de polipropileno, de un camino agrícola en tierra de longitud de 520 m.l. y anchura media de 2,76 m del tramo principal, más un ramal final de unos 80 m.l. y anchura media de 2,4 m. Previamente a la pavimentación se realizará el desbroce y el rasanteo y nivelación de la explanada, adicionando unos 5 cm de subbase para regularizarla. Asimismo, se colocarán 216 ml de valla vial bionda pintada.

El camino discurre en ladera en una buena parte, y tiene algunos tramos en pendiente y con curvas, careciendo de seguridad vial, con lo que el tránsito resulta peligroso, y más en condiciones lluviosas, pues la rasante se va deteriorando. Urge pues su acondicionamiento, para garantizar en condiciones adecuadas el tránsito de vecinos y producciones agrarias.

El camino está situado cerca del casco del pueblo de Sta. Lucía, en el núcleo de la Rueda.

Con esta actuación, se contribuye al desarrollo rural y agrario de esta zona, posibilitando la fijeza de la población en este entorno de medianías. Se

beneficiarán aproximadamente 10 Ha de cultivos agrícolas de hortícolas y frutales.

3. DESCRIPCIÓN DE LAS OBRAS

El detalle de las obras que se prevén ejecutar es el siguiente:

Capítulo 1 Pavimentación:

- Desbroce y limpieza medios mecánicos.
- Rasanteo, nivelación y compactación.
- Sub-base granular de zahorra artificial.
- Encofr./desenc. pavimento de hormigón.
- Construcción de pavimento de hormigón HM-25.
- Pigmentos óxido de hierro sintéticos para hormigón.
- Incremento coste hormigón losa Dumper.
- Barrera metálica doble onda pintada
- P.A. a justificar para reposición de servicios afectados.

En materia de seguridad y salud tiene un presupuesto de ejecución material de 897,89 €. Respecto a la gestión de residuos la cifra similar es de 173,47 €.

4. PLAZO DE EJECUCIÓN

Se establece un plazo para la ejecución de las obras de tres (3) meses, contados a partir de la fecha del Acta de Comprobación del Replanteo.

5. EVALUACIÓN AMBIENTAL

En virtud de lo establecido en la Disposición Adicional Primera de la Ley 4/2017, de 3 de julio, del Suelo y de los Espacios Naturales Protegidos de Canarias, que establece que la evaluación de impacto ambiental de proyectos se realizará de conformidad con la Ley estatal 21/2013, de 9 de diciembre, de Evaluación Ambiental, la presente obra no se encuentra incluida entre aquellas que deban ser sometidas a evaluación de impacto ambiental ordinaria o simplificada, por no estar recogida en ninguno de los Anexos de la Ley.

Por tanto, se establece en virtud de lo anteriormente expuesto, que **no es necesaria la evaluación ambiental para esta obra.**

6. ESTUDIO BÁSICO DE SEGURIDAD Y SALUD

En cumplimiento del Real Decreto 1627/1997 por el que se establecen disposiciones mínimas de seguridad y salud en las obras de construcción, se redacta para este proyecto el correspondiente Estudio Básico de Seguridad y Salud incluido en el anejo nº 1.

El presupuesto de ejecución material asciende a la cantidad de ochocientos noventa y siete euros con ochenta y nueve céntimos (897,89 €).

7. ESTUDIO DE GESTIÓN DE RESIDUOS

El Real Decreto 105/2008, de 1 de febrero, regula la producción y gestión de los residuos de construcción y demolición y en él se indica la obligación de incluir en el proyecto un estudio de gestión de residuos que se generen por dicha actividad.

Se incluye la gestión de residuos de esta obra como Anejo nº 2. El presupuesto se incluye en el Documento nº 4 de Presupuesto de este proyecto, y supone un importe de ejecución material de ciento setenta y tres euros con cuarenta y siete céntimos (173,47 €).

8. ESTUDIO GEOTÉCNICO

Este proyecto define, fundamentalmente, las obras de pavimentación de un camino agrícola cuyo trazado está abierto y consolidado por el tráfico desde hace años. Las obras proyectadas no incluyen la ejecución de ninguna estructura en altura. Por tanto, ante la naturaleza de las obras previstas se considera no imprescindible, a nivel de proyecto, la realización de ensayos localizados para la determinación de las propiedades físicas y químicas de los suelos ni un estudio geotécnico más exhaustivo.

No obstante, durante la ejecución de la obra, la Dirección Facultativa ordenará la realización de ensayos localizados si lo considerara oportuno.

9. PLIEGO DE PRESCRIPCIONES TÉCNICAS

Se incluye en el presente proyecto, como documento nº 3, un Pliego de Prescripciones Técnicas Particulares, que es el que menciona el artículo 233.1.c) de la mencionada Ley 9/2017, LCSP.

10. CLASIFICACIÓN DEL CONTRATISTA

La Ley 9/2017, de 8 de noviembre, de Contratos de Sector Público, establece en su artículo 77.1.a) que para los contratos de obra cuyo valor estimado sea igual o superior a 500.000 €, será requisito indispensable que el empresario esté clasificado. Pero tanto en ese apartado como en el art. 86, se expresa que la clasificación del empresario, para la celebración de contratos del mismo tipo e importe que aquellos para los que se haya obtenido, valdrá para acreditar su solvencia.

Y atendiendo a la naturaleza de esta obra, su plazo de ejecución, su importe y entidad de los capítulos de su presupuesto, y respecto al RD 773/2015, de 28 de agosto, por el que se modifican determinados preceptos del RGLCAP y al propio RGLCAP, la clasificación que valdrá para acreditar la solvencia es la siguiente:

- ✓ Grupo G: Viales y pistas.
 - Subgrupo 3: con firmes de hormigón hidráulico.
- ✓ Categoría: 1

11. REVISIÓN DE PRECIOS

De acuerdo con lo establecido en el artículo 103 de la mencionada Ley 9/2017, de 8 de noviembre, de Contratos de Sector Público, las obras a las que se refiere el presente proyecto no tendrán derecho a la revisión de precios al no superar los dos años de plazo de ejecución.

12. DECLARACIÓN DE OBRA COMPLETA

El presente proyecto se refiere a una obra completa, es decir, susceptible de ser entregada al uso general o al servicio correspondiente (sin perjuicio de las ampliaciones posteriores de que pueda ser objeto) y comprenderá todos y cada uno de los elementos que sean precisos para su utilización, en el sentido de que una vez esté finalizada, sea apta para ser entregada al servicio público, cumpliendo con lo previsto en el artículo 13.3 de la mencionada Ley 9/2017, LCSP.

13. DOCUMENTOS DE QUE CONSTA EL PROYECTO

Este proyecto consta de todos los documentos pertinentes: Memoria y Anejos, Planos, Pliego de Prescripciones Técnicas Particulares y Presupuesto.

Como Anejos a la Memoria están los siguientes:



- Anejo 1. Estudio Básico de Seguridad y Salud
- Anejo 2. Estudio Gestión de Residuos.

Como Planos tiene los siguientes:

- N° 1. Situación y Emplazamiento.
- N° 2. Traza.
- N° 3. Detalles.

14. PRESUPUESTO

El presupuesto de **Ejecución Material** asciende a la cantidad de sesenta y cinco mil seiscientos cuarenta y tres euros con ochenta y siete céntimos (65.643,87 €), y el de **Ejecución por Contrata** es de ochenta y tres mil quinientos ochenta y cuatro euros con treinta y tres céntimos (83.584,33 €), IGIC incluido. Sin IGIC la cifra es de 78.116,20 € y el Igit (7 %) asciende a 6.468,13 €.

Arucas, a julio de 2021.

EL INGENIERO TÉCNICO AGRÍCOLA

LA INGENIERA AGRÓNOMA

Fdo.: Domingo Pérez de Lara

Fdo.: Virtudes Rico Morales

Vº Bº
EL CONSEJERO DE SECTOR PRIMARIO
Y SOBERANÍA ALIMENTARIA

Fdo.: Miguel Hidalgo Sánchez

ANEJOS A LA MEMORIA

ANEJO N° 1

ESTUDIO BÁSICO DE SEGURIDAD Y SALUD



ESTUDIO BÁSICO DE SEGURIDAD Y SALUD CORRESPONDIENTE AL PROYECTO DE LA OBRA: “PAVIMENTACIÓN DEL CAMINO AGRÍCOLA DE LA RUEDA”, T. M. DE SANTA LUCÍA DE TIRAJANA.

ÍNDICE

OBJETO DEL ESTUDIO DE SEGURIDAD Y SALUD.

MEMORIA

IDENTIFICACIÓN DE LA OBRA.

Situación y delimitación de la obra.

DESCRIPCIÓN DE LA OBRA A REALIZAR.

Proceso productivo de interés a la prevención.

Oficios, unidades especiales y montajes que intervienen.

Medios auxiliares.

Maquinaria prevista.

ANÁLISIS GENERAL DE RIESGOS.

Análisis de riesgos en fase de implantación

Análisis de riesgos en las fases de construcción.

Limpieza y Desbroce

Desmante y terraplenado

En trabajos de encofrado y desencofrado

Trabajos de manipulación de hormigón

Análisis de riesgos en los diferentes oficios, unidades especiales y montajes.

Albañilería en general

Análisis de riesgos de la maquinaria de obra.

Retrocargadora

Camión de transporte

Camión hormigonera

Camión grúa



Bomba para hormigón autopropulsada

Hormigonera eléctrica

Pequeños Compactadores

Rodillo vibrante autopropulsado

Instalaciones eléctricas provisionales de obra

INSTALACIONES PROVISIONALES DE HIGIENE Y SEGURIDAD

PREVISIONES DEL CONSTRUCTOR

MEDICINA PREVENTIVA Y PRIMEROS AUXILIOS

MEDICINA PREVENTIVA Y PRIMEROS AUXILIOS

FORMACIÓN EN SEGURIDAD EN EL TRABAJO

OBJETO DEL ESTUDIO DE SEGURIDAD Y SALUD

El equipo redactor, al afrontar la tarea de componer el Estudio de Seguridad y Salud para la obra, se enfrenta con el doble problema de intuir los riesgos ante el proyecto y su proyección al acto edificatorio, definiendo los que la realidad en su día presente, en medio de todo el conjunto de circunstancias que ello aporta y que en sí mismos pueden lograr desvirtuar el objetivo del trabajo iniciado; es decir, la realización de la obra sin accidentes ni enfermedades profesionales, además de aquellos posibles a personas ajenas a la obra en su realidad física o en la de sus bienes, sin olvidar por qué ello es a su vez inexcusable, los denominados accidentes blancos. Por lo expuesto, los objetivos los definimos según los siguientes apartados, cuyo ordinal es indiferente al considerarlos todos de un mismo rango:

- 1º.- Conocer el proyecto y, en coordinación con su autor, definir la tecnología más adecuada para la realización de la obra, con el fin de conocer los posibles riesgos que de ella se desprenden.
- 2º.- Analizar las unidades de obra del proyecto en función de sus factores formales y de ubicación en coherencia con la tecnología y métodos constructivos a desarrollar.
- 3º.- Definir todos los riesgos detectables que pueden aparecer a lo largo de la realización de los trabajos.
- 4º.- Diseñar las líneas preventivas en función de una determinada metodología a seguir e implantar durante el proceso de construcción.
- 5º.- Divulgar la prevención entre todos los intervinientes en el proceso de construcción, interesando a los sujetos en su práctica con el fin de lograr su mejor y más razonable colaboración.
- 6º.- Crear un marco de salud laboral, en el que la prevención de las enfermedades profesionales sea eficaz.
- 7º.- Definir las actuaciones a seguir en el caso de que fracase nuestra intención técnica y se produzca el accidente, de tal forma que la asistencia al accidentado sea la adecuada y aplicada con la máxima celeridad y atención posibles.



- 8º.- Diseñar una línea formativa, para prevenir por medio del método de trabajo correcto, los accidentes.
- 9º.- Hacer llegar la prevención de riesgos desde el punto de vista de costes a cada empresa o autónomos intervinientes, de tal forma que se eviten prácticas contrarias a la seguridad y salud.

Declaramos que nuestra voluntad es la de analizar, primero el proyecto, y en su función, cuantos mecanismos preventivos podamos idear dentro de las posibilidades que el mercado y los razonables límites económicos nos permitan.

MEMORIA

IDENTIFICACIÓN DE LA OBRA

Situación y delimitación de la obra

Los trabajos del presente ESTUDIO se desarrollan en el T.M. de Sta. Lucía de Tirajana, en Gran Canaria.

La obra Objeto de este Estudio de Seguridad y Salud, se denomina “Pavimentación del Camino agrícola en La Rueda”.

DESCRIPCIÓN DE LA OBRA A REALIZAR

Proceso productivo de interés a la prevención

* Implantación.

En esta fase se desarrollan los siguientes trabajos:

- Instalaciones provisionales de obra.

Se procederá a la colocación de las instalaciones provisionales de obra, de acuerdo con la localización y características descritas en este Plan, si las hay. En caso de estar previstas, se deberán efectuar los enganches a las redes de energía, agua, alcantarillado y telefonía necesarias.

- Señalización.

Se efectuará la señalización necesaria, bien exterior o interior (si es obra cerrada) y en los distintos accesos a la obra.

Las obras definidas en el Proyecto de Ejecución tienen por objeto la pavimentación con losa de 15 cm de hormigón coloreado HM-25 con fibra de polipropileno, de un camino agrícola en tierra de longitud de 510 m.l. y anchura media de 2,76 m del tramo principal, más un ramal final de unos 60 m.l. y anchura media de 2,4 m. Y en esencia consta de las siguientes unidades constructivas:

Limpieza y Desbroce

Desmante y terraplenado

Trabajos de encofrado y desencofrado

Trabajos de manipulación de hormigón

Maquinaria prevista

Máquinas y máquinas-herramienta del proyecto

Retrocargadora

Camión de transporte

Camión hormigonera

Camión grúa

Bomba para hormigón autopropulsada

Hormigonera eléctrica

Pequeños Compactadores

Rodillo vibrante autopropulsado

Instalaciones eléctricas provisionales de obra

ANÁLISIS GENERAL DE RIESGOS

A la vista de la metodología de construcción, del proceso productivo previsto, del número de trabajadores y de las fases críticas para la prevención, los riesgos detectables expresados globalmente son:

- Los propios del trabajo realizado por uno o varios trabajadores.
- Los derivados de los factores formales y de ubicación del lugar de trabajo.
- Los que tienen su origen en los medios materiales empleados para ejecutar las diferentes unidades de obra.

Se opta por la metodología de identificar en cada fase del proceso de construcción, los riesgos específicos, las medidas de prevención y protección a tomar, así como las conductas que deberán observarse en esa fase de obra.

Esta metodología no implica que en cada fase sólo existan esos riesgos o exclusivamente deban aplicarse esas medidas o dispositivos de seguridad o haya que observar sólo esas conductas, puesto que dependiendo de la concurrencia de riesgos o por razón de las características de un tajo determinado, habrá que emplear dispositivos y observar conductas o normas que se especifican en otras fases de obra.

Otro tanto puede decirse para lo relativo a los medios auxiliares a emplear, o para las máquinas cuya utilización se previene.

La especificación de riesgos, medidas de protección y las conductas o normas, se reiteran en muchas de las fases de obra.

Esto se debe a que *(esta información deberá llegar a los trabajadores de forma fraccionada y por especialidades, para su información-formación, acusando recibo del documento que se les entrega).*

Las protecciones colectivas y personales que se definen así como las conductas que se señalan tienen carácter de obligatorias y el hecho de incluirse en la memoria obedece a razones metodológicas, pero tienen el mismo carácter que si estuvieran insertadas en el Pliego de Condiciones.

Análisis de riesgos en fase de implantación

- a) Riesgos detectables
 - Caídas de personas al mismo nivel.
 - Atropellos y golpes contra objetos.
 - Caídas de materiales.
 - Incendios.
 - Riesgo de contacto eléctrico.
 - Derrumbamiento de acopios.
- b) Normas preventivas
 - Se señalarán las vías de circulación interna o externa de la obra.
 - Se señalarán los almacenes y lugares de acopio y cuanta señalización informativa sea necesaria.
 - Se montará toda la instalación eléctrica teniendo en cuenta la carga de energía que debe soportar, así como los elementos de protección necesarios para cada circunstancia (diferenciales, fusibles, etc.).

- Se instalarán los diferentes agentes extintores de acuerdo a los tipos de fuego a extinguir.
 - En el acopio de medios y materiales se harán teniendo en cuenta los pesos y formas de cada uno de ellos. Se apilarán de mayor a menor, permaneciendo los más pesados o voluminosos en las zonas bajas.
- c) Equipos de protección individual
- Casco de seguridad.
 - Guantes de seguridad.
 - Calzado de seguridad.
 - Traje de agua para tiempo lluvioso.

Análisis de riesgos en las fases de construcción.

Limpieza y Desbroce

- a) Riesgos detectables
- Vuelcos o deslizamientos de las máquinas.
 - Caídas a distinto nivel.
 - Caídas al mismo nivel.
 - Golpes por o contra objetos y máquinas.
 - Atrapamientos.
 - Vibraciones.
 - Ruido.
 - Abrasiones por los materiales granulosos
 - Atropellos.
- b) Normas preventivas
- Se prohíbe cualquier tipo de trabajo de replanteo, medición o estancia de personas en la zona de influencia donde se encuentre operando la maquinaria
 - Se prohíbe realizar trabajos en pendientes superiores a las establecidas por el fabricante.
 - Se evitarán los períodos de trabajo en solitario, en la medida de lo posible, salvo en circunstancias excepcionales o de emergencia.

- Se hará un reconocimiento visual de la zona de trabajo, previo al comienzo, con el fin de detectar las alteraciones del terreno que denoten riesgo de desprendimiento de tierras, rocas o árboles.
 - Se prohíbe realizar cualquier trabajo al pie de cortes o taludes inestables.
 - Las máquinas irán provistas de su correspondiente cabina.
- c) Equipos de protección individual
- Casco de seguridad.
 - Guantes de cuero.
 - Calzado de seguridad.
 - Protectores auditivos.
 - Mascarilla con filtro mecánico.
 - Cinturón anti vibratorio.

Desmante y terraplenado

- a) Riesgos detectables
- Vuelcos o deslizamientos de las máquinas.
 - Caídas a distinto nivel.
 - Caídas al mismo nivel.
 - Golpes por o contra objetos y máquinas.
 - Atrapamientos.
 - Vibraciones.
 - Ruido.
 - Riesgos higiénicos por ambientes pulverulentos.
 - Atropellos.
- b) Normas preventivas
- Se prohíbe cualquier tipo de trabajo de replanteo, medición o estancia de personas en la zona de influencia donde se encuentre operando la maquinaria de movimiento de tierras.
 - Se prohíbe realizar trabajos de movimiento de tierras en pendientes superiores a las establecidas por el fabricante.
 - Se evitarán los períodos de trabajo en solitario, en la medida de lo posible, salvo en circunstancias excepcionales o de emergencia.

- Se hará un reconocimiento visual de la zona de trabajo, previo al comienzo, con el fin de detectar las alteraciones del terreno que denoten riesgo de desprendimiento de tierras, rocas o árboles.
- Sobre los taludes que por sus características geológicas se puedan producir desprendimientos, se tenderá una malla de alambre galvanizado firmemente anclada o en su defecto una red de seguridad, según sean rocas o tierras, de acuerdo a los condicionantes geológicos determinantes.
- Antes de iniciar los trabajos a media ladera, se inspeccionará debidamente la zona, en prevención de desprendimientos o aludes sobre personas o cosas.
- Se prohíbe realizar cualquier trabajo al pie de cortes o taludes inestables.
- Las máquinas irán provistas de su correspondiente cabina.

c) Equipos de protección individual

Casco de seguridad.

Guantes de cuero.

Guantes de goma o P.V.C.

Calzado de seguridad.

Botas de goma o P.V.C.

Protectores auditivos.

Mascarilla con filtro mecánico.

Cinturón antivibratorio.

Trabajos de encofrado y desencofrado

a) Riesgos detectables

- Desprendimientos de las maderas o chapas por mal apilado o colocación de las mismas.
- Golpes en las manos durante la clavazón o la colocación de las chapas.
- Caída de materiales.
- Caída de personas al mismo nivel.
- Cortes por o contra objetos, máquinas o material, etc.

- Pisadas sobre objetos punzantes.
- Contactos eléctricos.
- Sobreesfuerzos.
- Golpes por o contra objetos.
- Dermatitis por contacto.

b) Normas preventivas

- Se esmerará el orden y la limpieza durante la ejecución de los trabajos.
- Los clavos o puntas existentes en la madera usada, se extraerán (o remacharán).
- Los clavos sueltos o arrancados se eliminarán mediante un barrido y apilado en lugar conocido para su posterior retirada.
- Una vez concluido un determinado tajo, se limpiará eliminando todo el material sobrante, que se apilará en un lugar conocido para su posterior retirada.
- Se instalarán las señales que se estimen adecuadas a los diferentes riesgos.
- El desencofrado se realizará siempre con ayuda de uñas metálicas, realizándose siempre desde el lado del que no puede desprenderse el material de encofrado.
- Se prohíbe hacer fuego directamente sobre los encofrados. Si se hacen fogatas se efectuarán en el interior de recipientes metálicos aislados de los encofrados.
- El personal encofrador, acreditará a su contratación ser "carpintero encofrador" con experiencia.
- Antes del vertido del hormigón se comprobará la estabilidad del elemento constructivo.

c) Equipo de protección individual

Casco de seguridad.

Calzado de seguridad.

Guantes de seguridad. Gafas de seguridad antiproyecciones.

Botas de goma o de P.V.C.

Trajes para tiempo lluvioso.

Trabajos de manipulación de hormigón

a) Riesgos detectables

- Caída de personas y/u objetos al mismo nivel.
- Pisadas sobre objetos punzantes.
- Golpes por o contra objetos, materiales, etc.
- Contactos con el hormigón (dermatitis por cementos).
- Atrapamientos.
- Vibraciones.
- Contactos eléctricos.
- Riesgos higiénicos por ambientes pulverulentos.
- Sobreesfuerzos.

b) Normas preventivas

b.1.) Vertidos directos mediante canaleta

- Se prohíbe situar a los operarios detrás de los camiones hormigonera durante el retroceso.
- La maniobra de vertido será dirigida por personal competente que vigilará que no se realicen maniobras inseguras.

b.2.) Vertidos mediante cubo o cangilón

- Se prohíbe cargar el cubo por encima de la carga máxima.
- Se señalizará mediante una traza horizontal el nivel máximo de llenado del cubo.
- Se prohíbe trasladar cargas suspendidas en las zonas donde se encuentre trabajando personal.
- La apertura del cubo para vertido se ejecutará exclusivamente accionando la palanca dispuesta al efecto, con las manos protegidas con guantes impermeables.
- Se evitará golpear con el cubo los encofrados.

- Del cubo penderán cabos de guía para ayuda a su correcta posición de vertido. Se prohíbe guiarlo o recibirlo directamente, en prevención de caídas por movimiento pendular del cubo.

b.3.) Vertido de hormigón mediante bombeo

- El equipo encargado del manejo de la bomba de hormigón estará especializado en este trabajo.
- La tubería de la bomba de hormigonado se apoyará sobre caballetes, arriestrándose las partes susceptibles de movimiento.
- La manguera terminal de vertido será gobernada por un mínimo a la vez de dos operarios, para evitar golpes o caídas por la acción incontrolada de la boca de vertido.
- Antes del inicio del hormigonado de una determinada superficie (un forjado o losas, por ejemplo), se establecerá un camino de tablonos seguro sobre los que apoyarse los operarios que gobiernan el vertido con la manguera.
- El manejo, montaje y desmontaje de la tubería de la bomba de hormigonado, será dirigido por un operario especialista.
- Al inicio del trabajo se enviarán lechadas fluidas para que actúen como lubricantes en el interior de las tuberías facilitando el deslizamiento del material.
- Se prohíbe introducir o accionar la pelota de limpieza sin antes instalar el receptáculo de recogida a la salida de la manguera tras el recorrido total del circuito. En caso de detención de la bola, se paralizará la máquina. Se reducirá la presión a cero y se desmontará a continuación la tubería.
- Los operarios amarrarán la manguera terminal antes de iniciar el paso de la pelota de limpieza, a elementos sólidos, apartándose del lugar antes de iniciarse el proceso.
- Se revisarán periódicamente los circuitos de aceite de la bomba de hormigonado, cumplimentando la documentación correspondiente.

c) Equipos de protección individual

Casco de seguridad.

Guantes de seguridad.
Guantes impermeabilizados.
Calzado de seguridad.
Gafas de seguridad antiproyecciones.
Trajes impermeables para tiempo lluvioso.
Mandil.
Cinturón antivibratorio.
Protectores auditivos.

Análisis de riesgos de la maquinaria de obra.

Retrocargadora

a) Riesgos detectables más comunes

- Caídas de personas a distinto nivel.
- Golpes con o contra la máquina, objetos, otras máquinas o vehículos.
- Vuelco, caída o deslizamiento de la máquina por pendientes.
- Atropello.
- Atrapamiento.
- Vibraciones.
- Incendios.
- Quemaduras (mantenimiento).
- Sobreesfuerzos (mantenimiento).
- Desplomes o proyección de objetos y materiales.
- Ruido.
- Riesgos higiénicos de carácter pulvígeno.

b) Normas preventivas

- * Normas o medidas preventivas tipo
 - A los conductores de la retrocargadora se les comunicará por escrito la normativa preventiva antes del inicio de los trabajos. De su entrega quedará constancia por escrito.
 - A la retrocargadora solo accederá personal competente y autorizado para conducirla o repararla.
 - La retrocargadora deberá poseer al menos:

- . Cabina de seguridad con protección frente al vuelco.
 - . Asiento antivibratorio y regulable en altura.
 - . Señalización óptica y acústica adecuadas (incluyendo la marcha atrás).
 - . Espejos retrovisores para una visión total desde el puesto de conducción.
 - . Extintor cargado, timbrado y actualizado.
 - . Cinturón de seguridad.
 - . Botiquín para urgencias.
- * Normas de actuación preventiva para los conductores
- No se deberá trabajar en la máquina en situaciones de avería o semiavería.
 - El conductor antes de iniciar la jornada deberá:
 - . Examinar la máquina y sus alrededores con el fin de detectar posibles fugas o deficiencias en las piezas o conducciones.
 - . Revisar el estado de los neumáticos y su presión.
 - . Comprobar el adecuado funcionamiento de todos los dispositivos de seguridad de la máquina.
 - . Controlar el nivel de los indicadores de aceite y agua.
 - El conductor seguirá en todo momento las instrucciones que contiene el manual del operador y que ha sido facilitado por el fabricante.
 - No se realizarán trabajos de excavación con la cuchara de la retro, si previamente no se han puesto en servicio los apoyos hidráulicos de la máquina y fijada su pala en el terreno.
 - El conductor de la retrocargadora deberá retranquearse del borde de la excavación a la distancia necesaria para que la presión que ejerza la máquina sobre el terreno no desestabilice las paredes de la excavación.
 - Cuando la retrocargadora circule por las vías o caminos previstos, respetará estrictamente las señales que con carácter provisional o permanente encuentre en un trayecto.

- El conductor de la máquina no transportará en la misma a ninguna persona, salvo en caso de emergencia.
- El conductor antes de acceder a la máquina al iniciar la jornada tendrá conocimiento de las alteraciones, circunstancias o dificultades que presente el terreno y la tarea a realizar.
- El conductor para subir o bajar de la máquina lo hará de frente a la misma, utilizando los peldaños y asideros dispuestos a tal fin. En modo alguno saltará al terreno salvo en caso de emergencia.
- No deberán realizarse ajustes con la máquina en movimiento o con el motor en marcha.
- Para realizar tareas de mantenimiento se deberá:
 - . Apoyar la pala y la cuchara sobre el terreno.
 - . Bloquear los mandos y calzar adecuadamente la retrocargadora.
 - . Desconectar la batería para impedir un arranque súbito de la máquina.
 - . No permanecer durante la reparación debajo de la pala o la cuchara.En caso necesario calzar estos equipos de manera adecuada.
- No se deberá fumar:
 - . Cuando se manipule la batería.
 - . Cuando se abastezca de combustible la máquina.
- Se mantendrá limpia la cabina de aceites, grasas, trapos, etc.
- Usará el equipo de protección individual facilitado al efecto.
- No deberá ingerir bebidas alcohólicas ni antes, ni durante la jornada de trabajo.
- No tomará medicamentos sin prescripción facultativa, en especial aquéllos que produzcan efectos negativos para una adecuada conducción.

c) Equipo de protección individual

NOTA: TODO EL EQUIPO DE PROTECCIÓN INDIVIDUAL DEBERÁ ESTAR CERTIFICADO Y CONTARÁ CON EL MARCADO CE.

- Gafas antiproyecciones.

- Casco de seguridad.
- Protectores auditivos (en caso necesario).
- Mascarilla con filtro mecánico (en caso necesario).
- Cinturón antivibratorio.
- Calzado de seguridad con suela antideslizante.
- Guantes de seguridad (mantenimiento).
- Guantes de goma o P.V.C.
- Botas de goma o P.V.C.

Camión de transporte

a) Riesgos detectables más comunes

- Los derivados del tráfico durante el transporte.
- Vuelco del camión.
- Atrapamiento.
- Caída de personas a distinto nivel.
- Atropello de personas (entrada, circulación interna y salida).
- Choque o golpe contra objetos u otros vehículos.
- Sobreesfuerzos (mantenimiento).

b) Normas preventivas

* Normas as medidas preventivas tipo

- Antes de iniciar las maniobras de carga y descarga del material, además de haber instalado el freno de mano de la cabina del camión, se instalarán calzos inmovilizadores en las cuatro ruedas, en prevención de accidentes por fallo mecánico.
- Todas las maniobras de carga y descarga serán dirigidas, en caso necesario, por un especialista conocedor del proceder más adecuado.
- El gancho de la grúa auxiliar, estará dotado de pestillos de seguridad.
- Las cargas se instalarán sobre la caja de forma uniforme compensando los pesos, de la manera más uniformemente repartida posible.
- El acceso y circulación interna de camiones en la obra se efectuará tal y como se describe en los planos de este Plan de Seguridad.

- Las operaciones de carga y de descarga de los camiones, se efectuarán en los lugares señalados en planos para tal efecto.
 - Todos los camiones dedicados al transporte de materiales para esta obra estarán en perfectas condiciones de mantenimiento y conservación.
 - Las maniobras de posición correcta (aparcamiento) y expedición, (salida), del camión serán dirigidas por un señalista, en caso necesario.
 - El colmo máximo permitido para materiales sueltos no superará la pendiente ideal del 5% y se cubrirá con una lona, en previsión de desplomes.
 - A las cuadrillas encargadas de la carga y descarga de los camiones, se les hará entrega de la normativa de seguridad, guardando constancia escrita de ello.
- * Normas de seguridad para los trabajos de carga y descarga de camiones
- Pida antes de proceder a su tarea, que le doten de guantes y manoplas de cuero.
 - Utilice siempre el calzado de seguridad.
 - Siga siempre las instrucciones del jefe del equipo.
 - Si debe guiar las cargas en suspensión, hágalo mediante "cabos de gobierno" atados a ellas. Evite empujarlas directamente con las manos.
 - No salte al suelo desde la carga o desde la caja si no es para evitar un riesgo grave.
 - A los conductores de los camiones se les entregará la normativa de seguridad. De la entrega quedará constancia por escrito.
- c) Equipo de protección individual
- 8009- Casco de seguridad.
 - 8029- Guantes de seguridad (mantenimiento).
 - 8048- Calzado de seguridad con suela antideslizante.
 - 8020- Cinturón antivibratorio.

Camión hormigonera

a) Riesgos detectables más comunes

- Los derivados del tráfico durante el transporte.
- Vuelco del camión, (terrenos irregulares, embarrados, etc.).
- Atrapamiento durante el despliegue, montaje y desmontaje de las canaletas.
- Caída a distinto nivel.
- Atropello.
- Colisión contra otras máquinas, (movimiento de tierras, camiones, etc.).
- Golpes por o contra objetos.
- Caída de materiales.
- Sobreesfuerzos.
- Riesgos higiénicos por contacto con el hormigón.

b) Normas preventivas

- * Normas as medidas preventivas tipo
 - La puesta en estación y los movimientos del camión-hormigonera durante las operaciones de vertido, serán dirigidos en caso necesario por un señalista, en prevención de los riesgos por maniobras incorrectas.
 - El recorrido de los camiones-hormigonera en el interior de la obra se efectuará según lo definido en los planos de este Plan de Seguridad.
 - La limpieza de la cuba y canaletas se efectuará en los lugares plasmados en los planos para tal labor, en prevención de riesgos por la realización de trabajos en zonas próximas.
 - Las operaciones de vertido a lo largo de cortes en el terreno se efectuarán separados a una distancia adecuada que evite el riesgo de desprendimientos en el terreno.
 - A los conductores de los camiones-hormigonera, al entrar en la obra, se les entregará la normativa de seguridad, quedando constancia escrita de ello.
- * Normas de seguridad para visitantes
 - Atención, penetra usted en una zona de riesgo, siga las instrucciones que se le han dado para llegar al lugar del vertido del hormigón.

- Cuando deba salir de la cabina del camión utilice el casco de seguridad que se le ha entregado junto con esta nota.
 - Respete las señales de tráfico internas de la obra.
- c) Equipo de protección individual
- 8009- Casco de seguridad.
 - 8029- Guantes de seguridad.
 - 8031- Guantes de goma o P.V.C.
 - 8002- Botas de goma o P.V.C.
 - 8048- Calzado de seguridad con suela antideslizante.
 - 8034- Mandil impermeable (limpieza de canaletas).
 - 8020- Cinturón antivibratorio.

Camión grúa

- a) Riesgos detectables más comunes
- Los derivados del tráfico durante el transporte.
 - Vuelco del camión.
 - Atrapamiento.
 - Caída a distinto nivel.
 - Atropello.
 - Caída de materiales (desplome de la carga).
 - Golpes por o contra objetos, materiales y máquinas.
- b) Normas preventivas
- * Normas o medidas preventivas tipo
- Antes de iniciar las maniobras de carga se instalarán calzos inmovilizadores en las cuatro ruedas y los gatos estabilizadores.
 - Las maniobras de carga y descarga serán dirigidas por un especialista en prevención de los riesgos por maniobras incorrectas.
 - Los ganchos de cuelgue estarán dotados de pestillos de seguridad.
 - Se prohíbe expresamente sobrepasar la carga máxima admisible fijada por el fabricante del camión en función de la extensión del brazo-grúa.

- El gruista tendrá en todo momento a la vista la carga suspendida. Si esto no fuera posible, las maniobras serán expresamente dirigidas por un señalista, en previsión de los riesgos por maniobras incorrectas.
 - Se prohíbe realizar suspensión de cargas de forma lateral cuando la superficie de apoyo del camión esté inclinada hacia el lado de la carga, para evitar el vuelco.
 - Se prohíbe estacionar o circular con el camión grúa a distancias que puedan afectar a la estabilidad de las tierras por riesgo de desprendimiento.
 - Se prohíbe realizar tirones sesgados de la carga.
 - Se prohíbe arrastrar cargas con el camión grúa (el remolcado se efectuará según características del camión).
 - Las cargas en suspensión, para evitar golpes y balanceos se guiarán mediante cabos de gobierno.
 - Se prohíbe la permanencia de personas en torno al camión grúa a distancias inferiores a 5 metros.
 - Se prohíbe la permanencia bajo las cargas en suspensión.
 - El conductor del camión grúa estará en posesión del certificado que lo capacite para realizar estas operaciones.
 - Al personal encargado del manejo del camión grúa se le hará entrega de la siguiente normativa de seguridad. De su recepción quedará constancia por escrito.
- b) Normas de seguridad para los operadores del camión grúa
- Mantenga la máquina alejada de terrenos inseguros, propensos a hundimientos.
 - Evite pasar el brazo de la grúa, con carga o sin ella sobre el personal.
 - No dé marcha atrás sin la ayuda de un señalista. Tras la máquina puede haber operarios y objetos que usted desconoce al iniciar la maniobra.
 - Suba y baje del camión grúa por los lugares previstos para ello.
 - No salte nunca directamente al suelo desde la máquina si no es por un inminente riesgo.

- Si entra en contacto con una línea eléctrica, pida auxilio con la bocina y espere recibir instrucciones. No intente abandonar la cabina, aunque el contacto con la energía eléctrica haya cesado. Sobre todo, no permita que nadie toque el camión grúa.
- No haga por sí mismo maniobras en espacios angostos. Pida la ayuda de un señalista.
- Antes de cruzar un "puente provisional de obra" cerciórese de que tiene la resistencia necesaria para soportar el peso de la máquina.
- Asegúrese la inmovilidad del brazo de la grúa antes de iniciar ningún desplazamiento. Póngalo en la posición de viaje.
- No permita que nadie se encarama sobre la carga.
- No realice nunca arrastres de carga o tirones sesgados. La grúa puede volcar y en el mejor de los casos, la presión y esfuerzos realizados pueden dañar los sistemas hidráulicos del brazo.
- No intente sobrepasar la carga máxima autorizada para ser izada.
- Levante una sola carga cada vez. La carga de varios objetos distintos puede resultar problemática y difícil de gobernar.
- Asegúrese de que la máquina está estabilizada antes de levantar cargas. Ponga en servicio los gatos estabilizadores totalmente extendidos, es la posición más segura.
- No abandone la máquina con una carga suspendida.
- No permita que haya operarios bajo las cargas suspendidas.
- Antes de izar una carga, compruebe en la tabla de cargas de la cabina la distancia de extensión máxima del brazo. No sobrepasar el límite marcado en ella.
- Respete siempre las tablas, rótulos y señales adheridas a la máquina y haga que las respete el resto del personal.
- Evite el contacto con el brazo telescópico en servicio, puede sufrir atrapamientos.
- Antes de poner en servicio la máquina, compruebe todos los dispositivos de frenado.

- No permita que el resto del personal acceda a la cabina o maneje los mandos.
 - No consienta que se utilicen aparejos, balancines, eslingas o estrobos defectuosos o dañados.
 - Asegúrese de que todos los ganchos de los aparejos, balancines, eslingas o estrobos posean el pestillo de seguridad que evite el desenganche fortuito.
 - Utilice siempre las prendas de protección que se le indiquen en la obra.
 - Al acceder a la obra, se le hará entrega al conductor del camión grúa, de la siguiente normativa de seguridad. De ello quedará constancia escrita.
- c) Equipo de protección individual
- 8009- Casco de seguridad.
 - 8029- Guantes de seguridad.
 - 8048- Calzado de seguridad con suela antideslizante.
 - 8002- Botas de goma o P.V.C.

Bomba para hormigón autopropulsada

- a) Riesgos detectables más comunes
- Los derivados del tráfico durante el transporte.
 - Vuelco.
 - Deslizamientos por planos inclinados (trabajos en rampas y a media ladera).
 - Proyecciones de objetos (reventón de tubería o salida de la pelota limpiadora).
 - Golpes por objetos que vibran (tolva, tubos oscilantes).
 - Atrapamientos.
 - Contacto con la corriente eléctrica.
 - Caída de personas a distinto nivel.
 - Sobreesfuerzos.
- b) Normas preventivas
- * Normas o medidas preventivas tipo

- El personal encargado del manejo del equipo del bombeo será especialista en el manejo y mantenimiento de la bomba.
 - Los dispositivos de seguridad del equipo de bombeo, estarán siempre en perfectas condiciones de funcionamiento. Se prohíbe expresamente su modificación o manipulación.
 - La bomba de hormigonado, solo podrá utilizarse para bombeo de hormigón según lo recomendado por el fabricante en función de la distancia de transporte.
 - El brazo de elevación de la manguera, únicamente podrá ser utilizado para la misión a la que ha sido dedicado por su diseño.
 - Las bombas para hormigón a utilizar habrán pasado una revisión anual en los talleres indicados para ello por el fabricante.
 - La ubicación exacta en el solar de la bomba, se estudiará a nivel del Plan de Seguridad, no obstante, se exigirá que el lugar cumpla por lo menos con los siguientes requisitos:
 - . Que sea horizontal.
 - . Como norma general, que no diste menos de 3 m. del borde de un talud, zanja o corte del terreno (medidos desde el punto de apoyo de los gatos estabilizadores, siempre más salientes que las ruedas).
 - Personal competente y autorizado, antes de iniciar el bombeo del hormigón, comprobará que las ruedas de la bomba están bloqueadas mediante calzos y los gatos estabilizadores en posición con el enclavamiento mecánico o hidráulico instalado.
 - La zona de bombeo (en casco urbano), quedará totalmente aislada de los viandantes, en prevención de daños a terceros.
 - Al personal encargado del manejo de la bomba hormigón, se le hará entrega de la siguiente normativa de prevención. De su recepción quedará constancia escrita.
- * Normas de seguridad para el manejo del equipo de bombeo de hormigón

- Antes de iniciar el suministro de hormigón asegurarse de que todos los acoplamientos de palanca tienen en posición de inmovilización los pasadores.
- Antes de verter el hormigón en la tolva asegurarse de que está instalada la parrilla.
- No toque nunca directamente con las manos la tolva o el tubo oscilante si la máquina está en marcha.
- Si debe efectuar trabajos en la tolva o en el tubo oscilante, primero pare el motor de accionamiento, purgue la presión del acumulador a través del grifo, luego efectúe la tarea que se requiera.
- No trabajar con el equipo de bombeo en posición de avería, aunque sean fallos esporádicos. Detenga el servicio, pare la máquina y efectúe la reparación; solo entonces debe seguir suministrando hormigón.
- Si el motor de la bomba es eléctrico:
 - . Antes de abrir el cuadro general de mando asegurarse de su total desconexión.
 - . No intente modificar o puentear los mecanismos de protección eléctrica.
 - . Comprobar diariamente, antes de iniciar el suministro, el estado de desgaste interno de la tubería de transporte mediante un medidor de espesores, para evitar riesgos de rotura.
 - . Para comprobar el espesor de la tubería es necesario que no esté bajo presión.
 - . Si debe bombear a gran distancia, antes de suministrar el hormigón, pruebe los conductos bajo la presión de seguridad.
 - . Respete el texto de todas las placas de aviso instalada en la máquina.
- Una persona competente y autorizada será la encargada de comprobar que para presiones mayores de 50 bares sobre el hormigón (bombeo en altura), se cumplen las siguientes condiciones y controles:
 - . Que están montados los tubos de presión definidos por el fabricante para ese caso en concreto.

- . Efectuar una presión de prueba al 30% por encima de la presión normal de servicio (prueba de seguridad).
 - Comprobar y cambiar en su caso (cada aproximadamente 1.000 m3. ya bombeados), los acoplamientos, juntas y codos.
 - Las conducciones de vertido de hormigón por bombeo, a las que puedan aproximarse operarios a distancias inferiores a 3 m. quedarán protegidas por resguardos de seguridad.
 - Una vez concluido el hormigonado se lavará y limpiará el interior de los tubos de toda la instalación para evitar la aparición de "tapones" de hormigón.
- c) Equipo de protección individual
- 8029- Guantes de seguridad.
 - 8009- Casco de seguridad.
 - 8031- Guantes de goma o de P.V.C.
 - 8048- Calzado de Seguridad.
 - 8002- Botas de goma o P.V.C.
 - 8034- Mandil impermeable.
 - 8020- Cinturón antivibratorio.

Hormigonera eléctrica

- a) Riesgos detectables más comunes
- Atrapamientos (paletas, engranajes, etc.).
 - Contactos con la energía eléctrica.
 - Sobreesfuerzos.
 - Golpes por elementos móviles o materiales.
 - Riesgo higiénico debido al polvo ambiental.
 - Ruido.
- b) Normas preventivas
- * Normas medidas preventivas tipo

- Las hormigoneras pasteras se ubicarán en los lugares reseñados para tal efecto en los "planos de organización de la obra" que se complementarán en el Plan de Seguridad y Salud.
- Las hormigoneras pasteras se ubicarán a una distancia adecuada del borde de excavación, zanja, vaciado o asimilables para evitar el riesgo de desprendimiento del terreno y vuelco de la máquina.
- Las hormigoneras pasteras no se ubicarán en interior de zonas batidas por cargas suspendidas del gancho de la grúa, para prevenir los riesgos por derrames o caídas de la carga.
- La zona de ubicación de la hormigonera quedará señalizada mediante cuerda de banderolas, una señal de peligro, y un rótulo con la leyenda: "PROHIBIDO UTILIZAR A PERSONAS NO AUTORIZADAS".
- Existirá un camino de acceso fijo a la hormigonera para los dumperes, separado del de las carretillas manuales, en prevención de los riesgos de golpes o atropellos.
- Las hormigoneras pasteras a utilizar en obra, tendrán protegidos mediante una carcasa metálica los órganos de transmisión -correas, corona y engranajes-, para evitar los riesgos de atrapamiento.
- Las hormigoneras pasteras a utilizar en esta obra, estarán dotados de freno de basculamiento del bombo, para evitar los sobreesfuerzos y los riesgos por movimientos descontrolados.
- La alimentación eléctrica se realizará de forma aérea a través del cuadro auxiliar, en combinación con la tierra y los disyuntores del cuadro general (o de distribución), eléctrico, para prevenir los riesgos de contacto con la energía eléctrica.
- Las carcasas y las partes metálicas de las hormigoneras pasteras estarán conectadas a tierra.
- El personal encargado del manejo de la hormigonera estará autorizado mediante acreditación escrita de la constructora para realizar tal misión.
- La botonera de mandos eléctricos de la hormigonera lo será de accionamiento estanco, en prevención del riesgo eléctrico.

- Las operaciones de limpieza directa y manual, se efectuarán previa desconexión de la red eléctrica de la hormigonera, en previsión del riesgo eléctrico.
 - Las operaciones de mantenimiento estarán realizadas por personal especializado para tal fin.
 - El cambio de ubicación de la hormigonera pastera a gancho de grúa, se efectuará mediante la utilización de un balancín (o aparejo indeformable), que la suspenda pendiente de cuatro puntos seguros.
- c) Equipo de protección individual
- 8009- Casco de seguridad.
 - 8025- Gafas de seguridad antipolvo (anti salpicaduras de pastas).
 - 8031- Guantes de goma o de P.V.C.
 - 8029- Guantes de seguridad.
 - 8002- Botas de goma o de P.V.C.
 - 8037- Mascarillas con filtro mecánico recambiable antipolvo.
 - 8047- Trajes impermeables.
 - 8008- Protectores auditivos.
 - 8048- Calzado de seguridad.

Pequeños Compactadores

- a) Riesgos detectables más comunes
- Ruido.
 - Atrapamiento.
 - Sobreesfuerzos.
 - Golpes.
 - Explosión (combustible).
 - Máquina en marcha fuera de control.
 - Proyección de objetos.
 - Vibraciones.
 - Caídas al mismo nivel.
- b) Normas preventivas

- * Normas as medidas preventivas tipo
 - A los operarios encargados del control de las pequeñas compactadoras, se les hará entrega de la normativa preventiva. De su recepción quedará constancia por escrito.
- * Normas de seguridad para los trabajadores que manejan los pisones mecánicos
 - Antes de poner en funcionamiento el pisón asegúrese de que están montadas todas las tapas y carcasas protectoras.
 - Guíe el pisón en avance frontal, evite los desplazamientos laterales.
 - El pisón produce polvo ambiental en apariencia ligera. Riegue siempre la zona a aplanar, o use la mascarilla de filtro mecánico recambiable antipolvo.
 - El pisón produce ruido. Utilice siempre cascos, orejeras o tapones antiruido.
 - El pisón puede llegar a atrapar los pies.
 - No deje el pisón a ningún operario, deberá usarlo la persona que sea competente y esté autorizada para trabajar con él.
 - La posición de guía puede hacerle inclinar un tanto la espalda. Utilice una faja elástica.
 - Utilice y siga las recomendaciones que le dé la persona competente y responsable.
 - Las zonas en fase de compactación quedarán cerradas al paso mediante señalización, según el detalle de planos.
 - El personal que deba manejar los pisones mecánicos, conocerá perfectamente su manejo y riesgos profesionales propios de esta máquina.
- c) Equipo de protección individual
 - 8048- Calzado de seguridad.
 - 8009- Casco de seguridad y a ser posible con protectores auditivos incorporados.
 - 8008- Protectores auditivos.
 - 8025- Gafas de seguridad antiproyecciones.

8030- Guantes de cuero.

8037- Mascarillas antipolvo con filtro mecánico recambiable.

Rodillo vibrante autopropulsado

a) Riesgos detectables más comunes

- Atropello
- Máquina en marcha fuera de control
- Vuelco
- Caída por pendientes
- Choque contra otros vehículos
- Incendio
- Quemaduras
- Caída de personas al bajar o subir de la máquina
- Ruido
- Vibraciones

b) Normas preventivas

- Los conductores de los rodillos vibrantes serán operarios de probada destreza en el manejo de estas máquinas
- Las cabinas antivuelco utilizadas no presentarán deformaciones por haber resistido algún vuelco
- Estará dotada la máquina de botiquín portátil
- Se prohíbe expresamente el abandono del rodillo con el motor en marcha.
- Se prohíbe el transporte de personas ajenas a la conducción sobre el rodillo.
- Se prohíbe el acceso a la conducción con vestimenta sin ceñir, cadenas, pulsera, anillos y relojes.
- La máquina estará dotada de luces de marcha adelante y retroceso.
- Se prohíbe la permanencia de operarios en el tajo de los rodillos vibrantes.

Se prohíbe expresamente dormir a la sombra proyectada por el rodillo estacionado.

Instalaciones eléctricas provisionales de obra

a) Normas preventivas

Se hará entrega al instalador eléctrico de la obra la siguiente normativa para que sea seguida durante sus revisiones de la instalación eléctrica provisional de obra:

- No permita las conexiones a tierra a través de conducciones de agua. No permita "enganchar" a las tuberías, ni hacer en ellas o asimilables armaduras, pilares, etc.
- No permita el tránsito de carretillas y personas sobre mangueras eléctricas, pueden pelarse y producir accidentes.
- No permita el tránsito bajo líneas eléctricas de las compañías con elementos longitudinales transportados a hombro (pértigas, reglas, escaleras de mano y asimilables). La inclinación de la pieza puede llegar a producir el contacto eléctrico.
- No permita la anulación del hilo de tierra de las mangueras eléctricas.
- No permita las conexiones directas cable-clavija de otra máquina.
- Vigile la conexión eléctrica de cables ayudados a base de pequeñas cuñitas de madera. Desconéctelas de inmediato. Lleve consigo conexiones "macho" normalizadas para que las instale.
- No permita que se desconecten las mangueras por el procedimiento del "tirón". Obligue a la desconexión amarrando y tirando de la clavija enchufe.
- No permita la ubicación de cuadros de distribución o conexión eléctrica en las zonas de los forjados con huecos, retírelos hacia lugares firmes, aunque cubra los huecos con protecciones.

- No permita la ubicación de cuadros de distribución o conexión eléctrica junto al borde de forjados, retírelos a zonas más seguras, aunque estén protegidos los bordes de los forjados.
- No permita la ubicación de cuadros de distribución o conexión eléctrica en las mesetas de las escaleras, retírelos hacia el interior de la planta (evidentemente, debe procurar que el lugar elegido sea operativo).
- Compruebe diariamente el buen estado de los disyuntores diferenciales, al inicio de la jornada y tras la pausa dedicada para la comida, accionando el botón de test.
- Tenga siempre en el almacén un disyuntor de repuesto (media o alta sensibilidad) con el que sustituir rápidamente el averiado.
- Tenga siempre en el almacén interruptores automáticos (magnetotérmicos) con los que sustituir inmediatamente los averiados.
- Mantenga en buen estado (o sustituya ante el deterioro) todas las señales de "peligro electricidad" que se hayan previsto para la obra.

INSTALACIONES PROVISIONALES DE HIGIENE Y SEGURIDAD

Dada la ubicación y entorno, así como la entidad, duración y naturaleza de las obras previstas en el proyecto de "Pavimentación del camino agrícola en La Rueda, solamente se considera necesaria como instalaciones provisionales de obra, el sanitario portátil.

PREVISIONES DEL CONSTRUCTOR

Previsiones técnicas

Si bien el presente proyecto de seguridad es de obligado cumplimiento, el contratista podrá modificar el mismo de acuerdo con su organización de la obra, siempre que sus previsiones técnicas supongan un incremento de la seguridad e higiene.

Para ello, está obligado a redactar un Plan de Seguridad y Salud, adaptando este proyecto a sus medios, el citado plan deberá ser autorizado por la dirección técnica correspondiente.

Previsiones económicas



Los cambios que introduzca en contratista o constructor en el presente proyecto de seguridad, tanto en los medios como equipos de protección y sean aprobados por la dirección facultativa, se presupuestarán, previa la aceptación de los precios correspondientes, sobre las mediciones reales de obra, siempre que no impliquen variación del importe total del presupuesto del Proyecto de Seguridad.

Previsiones en la implantación de los medios de seguridad

El montaje, desmontaje y mantenimiento de los sistemas de seguridad, especialmente aquellos que ofrezcan algún peligro, deberá ejecutarse con las máximas medidas de seguridad, a fin de evitar posibles accidentes.

MEDICINA PREVENTIVA Y PRIMEROS AUXILIOS

Botiquines

La obra dispondrá de botiquín para primeros auxilios, en la zona del tajo de obra, con el material especificado en la Ordenanza General de Seguridad y Salud en el Trabajo.

Asistencia a accidentados

La dirección y teléfono del centro de urgencias asignado, estará expuesto claramente y en lugar bien visible, para un rápido y efectivo tratamiento de los accidentados.

FORMACIÓN EN SEGURIDAD Y SALUD

Todo el personal de la obra, al ingresar en la misma, deberá recibir la formación adecuada sobre los métodos y sus riesgos, así como las medidas que deben adoptar como seguridad, ante ellos.

Arucas, julio de 2021.

La Ingeniera Agrónoma

El Ingeniero Técnico Agrícola

Fdo.: Virtudes Rico Morales

Fdo.: Domingo Pérez de Lara

ANEJO N° 2
ESTUDIO DE GESTIÓN DE RESIDUOS

ÍNDICE

- 1. ESTIMACIÓN DE LA CANTIDAD DE LOS RESIDUOS DE CONSTRUCCIÓN Y DEMOLICIÓN GENERADOS EN OBRA**
 - 1.1. INTRODUCCIÓN
 - 1.2. IDENTIFICACIÓN DE RESIDUOS
 - 1.3. ESTIMACIÓN DE LA CANTIDAD DE RESIDUOS GENERADOS

- 2. MEDIDAS PARA LA PREVENCIÓN DE RESIDUOS EN LA OBRA OBJETO DEL PROYECTO**

- 3. OPERACIONES DE REUTILIZACIÓN, VALORIZACIÓN O ELIMINACIÓN A QUE SE DESTINARÁN LOS RESIDUOS GENERADOS EN OBRA**
 - 3.1. PREVISIÓN DE REUTILIZACIÓN EN OBRA U OTROS EMPLAZAMIENTOS
 - 3.2. OPERACIONES DE VALORIZACIÓN IN SITU
 - 3.3. DESTINO PREVISTO PARA LOS RESIDUOS

- 4. MEDIDAS PARA LA SEPARACIÓN DE RESIDUOS EN OBRA**
 - 4.1. MEDIDAS DE SEGREGACIÓN IN SITU
 - 4.2. INSTALACIONES DE ALMACENAMIENTO, MANEJO U OTRAS OPERACIONES DE GESTIÓN

- 5. PRESCRIPCIONES TÉCNICAS DE GESTIÓN DE LOS RESIDUOS**
 - 5.1. OTRAS OPERACIONES DE GESTIÓN DE LOS RESIDUOS
 - 5.1.1. TRANSPORTE DE RESIDUOS
 - 5.1.1.1. DEFINICIÓN Y CONDICIONES DE LAS PARTIDAS DE OBRA EJECUTADA
 - 5.1.1.2. RESIDUOS PELIGROSOS (ESPECIALES).
 - 5.1.1.3. CARGA Y TRANSPORTE DE MATERIAL DE EXCAVACIÓN Y RESIDUOS.
 - 5.1.1.4. TRANSPORTE EN OBRA
 - 5.1.1.5. TRANSPORTE A INSTALACIÓN EXTERNA DE GESTIÓN DE RESIDUOS
 - 5.1.1.6. CONDICIONES DEL PROCESO DE EJECUCIÓN CARGA Y TRANSPORTE DE MATERIAL DE EXCAVACIÓN Y RESIDUOS.
 - 5.1.1.7. UNIDAD Y CRITERIOS DE MEDICIÓN TRANSPORTE DE MATERIAL DE EXCAVACIÓN O RESIDUOS.
 - 5.1.1.8. NORMATIVA DE OBLIGADO CUMPLIMIENTO.
 - 5.1.2. MAQUINARIA.
 - 5.2. RESPONSABILIDADES
 - 5.2.1. DAÑOS Y PERJUICIOS
 - 5.2.2. RESPONSABILIDADES
 - 5.3. MEDICIÓN Y ABONO

- 6. VALORACIÓN DEL COSTE PREVISTO PARA LA CORRECTA GESTIÓN DE LOS RESIDUOS**



ANEJO DE GESTIÓN DE RESIDUOS DE LA OBRA: PAVIMENTACIÓN DEL CAMINO AGRÍCOLA DE LA RUEDA (T.M. DE SANTA LUCÍA DE TIRAJANA)

1. ESTIMACIÓN DE LA CANTIDAD DE LOS RESIDUOS DE CONSTRUCCIÓN Y DEMOLICIÓN GENERADOS EN OBRA

1.1. INTRODUCCIÓN

De acuerdo con el Real Decreto 105/2008 de 1 de febrero, por el que se regula la producción y gestión de los residuos de construcción y demolición, y la Ley 1/1999 de 29 de enero de Residuos de Canarias, se presenta el Estudio de Gestión de Residuos de Construcción y Demolición del proyecto denominado "PAVIMENTACIÓN DEL CAMINO AGRÍCOLA DE LA RUEDA" (T.M. DE SANTA LUCÍA DE TIRAJANA.)

1.2. IDENTIFICACIÓN DE RESIDUOS

La identificación de los residuos a generar, se realiza mediante la codificación de la Lista Europea de Residuos publicada por Orden MAM/304/2002 de 8 de febrero o sus modificaciones posteriores.

Los residuos se han dividido en tres subcategorías, A1 y A2 como no peligrosos y A3 como peligrosos, que se exponen a continuación:

RCDs de Nivel I (A1).- Residuos generados por el desarrollo de la obra definida en un proyecto de infraestructuras varias, siendo resultado de los excedentes de excavación de los movimientos de tierra generados en el transcurso de dichas obras y no compensados en la propia traza. Se trata, por tanto, de las tierras y materiales pétreos, no contaminados, procedentes de obras de excavación.

RCDs de Nivel II (A2).- Residuos generados principalmente en las actividades propias de la construcción, referentes a la demolición y a la implantación de servicios. Son residuos no peligrosos que no experimentan transformaciones físicas, químicas o biológicas significativas.

Los residuos inertes no son solubles ni combustibles, ni reaccionan física ni químicamente ni de ninguna otra manera, ni son biodegradables, ni afectan negativamente a otras materias con las que entran en contacto de forma que puedan dar lugar a contaminación del medio ambiente o perjudicar a la salud humana. Se contemplan los residuos inertes procedentes de obras de construcción y demolición, incluidos los de obras menores de construcción.

RCDs PELIGROSOS (A3).- Aquellos que figuren en la lista de residuos peligrosos, aprobada en el Real Decreto 952/1997, así como los recipientes y envases que los hayan contenido. Los que hayan sido calificados como peligrosos por la normativa comunitaria y los que pueda aprobar el Gobierno de conformidad con lo establecido en la normativa europea o en convenios internacionales de los que España sea parte.

Los residuos A3 generados serán tan solo los marcados a continuación de la Lista Europea establecida en la Orden MAM/304/2002. No se considerarán incluidos en el cómputo general los

materiales que no superen 1m³ de aporte y no sean considerados peligrosos y requieran por tanto un tratamiento especial.

Nuestra obra de "Pavimentación del Camino Agrícola de La Rueda" (T.M. de Santa Lucía de Tirajana) prevé la pavimentación con losa de 15 cm de hormigón coloreado HM-25 con fibra de polipropileno, de un camino agrícola en tierra de longitud de 510 m.l. y anchura media de 2,76 m del tramo principal, más un ramal final de unos 60 m.l. y anchura media de 2,4 m.

Y en materia de residuos, existirá el desbroce de los laterales del camino.

En cuanto a los tipos de residuos *que pueden existir en una obra*, se adjunta el cuadro detallado.

A.1.: RCDs Nivel I		
1. TIERRAS Y PÉTREOS DE LA EXCAVACIÓN		
17 05 04		Tierras y piedras que no contienen sustancias peligrosas (no compensado)
A.2.: RCDs Nivel II		
RCD: Naturaleza no pétreo		
1. Asfalto		
17 03 02		Mezclas bituminosas distintas a las del código 17 03 01 (no contienen alquitrán de hulla)
2. Madera		
-	17 02 01	Madera
3. Metales		
-	17 04 05	Hierro y Acero
-	17 04 06	Metales mezclados
-	17 04 11	Cables distintos de los especificados en el código 17 04 10
4. Papel		
-	20 01 01	Papel
5. Plástico		
-	17 02 03	Plástico
6. Vidrio		
-	17 02 02	Vidrio
RCD: Naturaleza pétreo		
1. Arena Grava y otros áridos		
-	01 04 08	Residuos de grava y rocas trituradas (que no contienen sustancias peligrosas) distintos de los mencionados en el código 01 04 07, (Residuos que contienen sustancias peligrosas procedentes de la transformación física y química de minerales no metálicos)
-	01 04 09	Residuos de arena y arcilla

	2. Hormigón	
	17 01 01	Hormigón
	3. Ladrillos , azulejos y otros cerámicos	
-	17 01 03	Tejas y materiales cerámicos
-	17 01 07	Mezclas de hormigón, ladrillos, bloques, tejas y materiales cerámicos distintas de las especificadas en el código 1 7 01 06.
	4. Piedra	
-	17 09 04	RDCs mezclados distintos a los de los códigos 17 09 01, 02 y 03
A.3. RCD: Potencialmente peligrosos y otros		
-		
	1. Basuras	
-	20 02 01	Residuos biodegradables
-	20 03 01	Mezcla de residuos municipales
	17 03 01	Mezclas bituminosas que contienen alquitrán de hulla (macadam asfáltico)
	17 04 10	Cables que contienen hidrocarburos, alquitrán de hulla y otras sustancias peligrosas
	17 06 01	Materiales de aislamiento que contienen Amianto
	17 06 03	Otros materiales de aislamiento que contienen sustancias peligrosas
	17 06 05	Materiales de construcción que contienen Amianto
	17 08 01	Materiales de construcción a partir de yeso contaminados con sustancias peligrosas
	17 09 01	Residuos de construcción y demolición que contienen mercurio
	17 09 02	Residuos de construcción y demolición que contienen PCB's
	17 09 03	Otros residuos de construcción y demolición que contienen sustancias peligrosas
	17 06 04	Materiales de aislamientos distintos de los 17 06 01 y 03
	17 05 03	Tierras y piedras que contienen sustancias peligrosas
	17 05 05	Lodos de drenaje que contienen sustancias peligrosas
	15 02 02	Absorbentes contaminados (trapos,...)
	13 02 05	Aceites usados (minerales no clorados de motor,...)
	16 01 07	Filtros de aceite
	20 01 21	Tubos fluorescentes
	16 06 04	Pilas alcalinas y salinas
	16 06 03	Pilas botón
	15 01 10	Envases vacíos de metal o plástico contaminado
	08 01 11	Sobrantes de pintura o barnices

14 06 03	Sobrantes de disolventes no halogenados
07 07 01	Sobrantes de desencofrantes
15 01 11	Aerosoles vacíos
16 06 01	Baterías de plomo
13 07 03	Hidrocarburos con agua
17 09 04	RDCs mezclados distintos códigos 17 09 01, 02 y 03

1.3. ESTIMACIÓN DE LA CANTIDAD DE RESIDUOS GENERADOS

Para el caso de nuestra obra, en base a la memoria y a los datos del presupuesto del presente proyecto, que incluye todas las unidades de obra y su medición, se obtienen los residuos generados en esta obra.

Arena, grava y otros áridos (arcilla, limo) (Residuo 01 04 08):

• para calcular el material obtenido del desbroce y limpieza de márgenes (hierbas y maleza) comentamos lo siguiente:

- la parte vegetal no se considera residuo;
- la tierra obtenida tras desechar la parte vegetal: para calcular tomamos la medición del proyecto: un ancho de 2,7 y largo de 520 m y el tramo de 2,4 y 80 ml, y le suponemos un espesor uniforme de 0,05 m. Salen 79,80 m³. Y de ese valor, estimamos un 10% como medición del residuo tipo A2 (RCDs Nivel II, naturaleza pétreo) que resulta 7,98 m³ de arena, que es la medición del residuo.

Con todo lo comentado, se adjunta cuadro de los valores de residuos generados en la obra, que se expresan en Tn.

Con todo ello, se adjunta cuadro de los valores de residuos generados en nuestra obra:

GESTION DE RESIDUOS DE CONSTRUCCIÓN Y DEMOLICIÓN (RCD)				
Estimación de residuos en obra				
		Tn		V
Residuos totales de obra		14,36		7,98
A.1.: RCDs Nivel I (tierras y materiales pétreos no contaminados, procedentes de excavación)				
		Tn	d	V
Evaluación teórica del peso por tipología de RDC		Toneladas de cada tipo de RDC	Densidad tipo (entre 2,2 y 1,5)	m ³ Volumen de Residuos
1. TIERRAS Y PÉTREOS DE LA EXCAVACIÓN				
Tierras y pétreos procedentes de la excavación tomados directamente desde los datos de proyecto	Terreno no compensado en perfiles	0,00	1,80	0,00

A.2.: RCDs Nivel II (residuos no peligrosos sin modificaciones físicas, químicas o biológicas significativas)				
		Tn	d	V
Evaluación teórica del peso por tipología de RDC	Tipo de material residual	Toneladas de cada tipo de RDC	Densidad tipo (entre 2,5 y 0,6)	m ³ Volumen de Residuos
RCD: Naturaleza no pétreo				
1. Asfalto	Firmes fresados o demolidos	0,00	2,40	0,00
2. Madera	Podas y talas, etc	0,00	0,60	0,00
3. Metales	Biondas, etc	0,00	7,85	0,00
4. Papel	Procedencias diversas	0,00	0,90	0,00
5. Plástico	Procedencias diversas	0,00	0,90	0,00
6. Vidrio	Procedencias diversas	0,00	1,50	0,00
TOTAL estimación		0,00		0,00
RCD: Naturaleza pétreo				
1. Arena Grava y otros áridos (arcilla, limo)	desbroce del terreno	14,36	1,80	7,98
2. Hormigón	demoliciones	0,00	2,45	0,00
3. Ladrillos , azulejos y otros cerámicos	demoliciones	0,00	2,00	0,00
4. Piedra (%arena, grava,etc..)	desbroce del terreno	0,00	1,80	0,00
5. Residuos de demolición sin clasificar	demoliciones	0,00	1,80	0,00
TOTAL estimación		0,00		0,00
A.3.: RCDs Potencialmente peligrosos y otros				
1. Basuras	basuras generadas en obra	0,00	0,90	0,00
2. Potencialmente peligrosos y otros	basuras peligrosas y otras	0,00	0,50	0,00
TOTAL estimación		0,00		0,00

2. MEDIDAS PARA LA PREVENCIÓN DE RESIDUOS EN LA OBRA OBJETO DEL PROYECTO

Como se observa de los datos anteriores, se generan residuos en esta obra. No obstante, son de naturaleza no peligrosa. Para este tipo de residuos no se prevé ninguna medida específica de prevención más allá de las que implican un manejo cuidadoso.

3. OPERACIONES DE REUTILIZACIÓN, VALORIZACIÓN O ELIMINACIÓN A QUE SE DESTINARÁN LOS RESIDUOS GENERADOS EN OBRA

3.1. PREVISIÓN DE REUTILIZACIÓN EN OBRA U OTROS EMPLAZAMIENTOS

En caso de ser posible la reutilización en obra de ciertos materiales, se marcarán las operaciones previstas y el destino previsto inicialmente para los materiales (propia obra o externo)

	OPERACIÓN PREVISTA	DESTINO INICIAL
x	No hay previsión de reutilización en la misma obra o en emplazamientos externos, simplemente serán transportados a instalaciones de gestor autorizado	Transporte por gestor autorizado
	Reutilización de tierras procedentes de la excavación	
	Reutilización de residuos minerales o pétreos en áridos reciclados	
	Reutilización de materiales cerámicos	
	Reutilización de materiales no pétreos: madera, vidrio...	
	Reutilización de materiales metálicos	
	Otros (indicar)	

3.2. OPERACIONES DE VALORIZACIÓN IN SITU

Se marcan las operaciones previstas y el destino previsto inicialmente para los materiales no contaminados (propia obra o externo)

	OPERACIÓN PREVISTA
x	No hay previsión de reutilización en la misma obra o en emplazamientos externos, simplemente serán transportados a instalaciones de gestor autorizado
	Utilización principal como combustible o como otro medio de generar energía
	Recuperación o regeneración de disolventes
	Reciclado o recuperación de sustancias orgánicas que utilizan no disolventes
	Reciclado o recuperación de metales o compuestos metálicos
	Reciclado o recuperación de otras materias orgánicas
	Regeneración de ácidos y bases
	Tratamiento de suelos, para una mejora ecológica de los mismos
	Acumulación de residuos para su tratamiento según el Anexo II.B de la Comisión 96/350/CE
	Otros (indicar)

3.3. DESTINO PREVISTO PARA LOS RESIDUOS

Las empresas de Gestión y tratamiento de residuos estarán en todo caso autorizadas por la Comunidad Autónoma de Canarias para la gestión de residuos no peligrosos.

Terminología:

- RCD: Residuos de la Construcción y la Demolición
- RSU: Residuos Sólidos Urbanos
- RNP: Residuos NO peligrosos
- RP: Residuos peligrosos

4. MEDIDAS PARA LA SEPARACIÓN DE RESIDUOS EN OBRA

No son necesarias.

4.1. MEDIDAS DE SEGREGACIÓN IN SITU

Tal como se establece en el **art. 5. 5.** y la **disposición final cuarta. Entrada en vigor, del REAL DECRETO 105/2008**, de 1 de febrero, del Ministerio de la Presidencia, por la que se regula la producción y gestión de los residuos de construcción y demolición, los residuos de construcción y demolición deberán separarse en las siguientes fracciones, cuando, de forma individualizada para cada una de dichas fracciones, la cantidad prevista de generación para el total de la obra supere las siguientes cantidades:

Hormigón	80,00 T
Ladrillos, tejas, cerámicos	40,00 T
Metales	2,00 T
Madera	1,00 T
Vidrio	1,00 T
Plásticos	0,50 T
Papel y cartón	0,50 T
Papel y cartón	0,50 T

Para el presente estudio de gestión de residuos de construcción y demolición, se obtiene:

Tonelaje de residuos reales de obra	
Hormigón	0,000
Ladrillos, tejas, cerámicos	0,000
Metal	0,000
Madera	0,000
Vidrio	0,000
Plástico	0,000
Papel y cartón	0,000

Con lo que no hay que tomar medidas para tratarlos.

4.2. INSTALACIONES DE ALMACENAMIENTO, MANEJO U OTRAS OPERACIONES DE GESTIÓN

Se estará a lo siguiente:

x	No existirá acopio de residuos en obra, serán transportados directamente a gestor autorizado.
	Acopios y/o contenedores de los distintos RCDs (tierras, pétreos, maderas, plásticos, metales, vidrios, cartones...
	Zonas o contenedor para lavado de canaletas / cubetas de hormigón

	Almacenamiento de residuos y productos tóxicos potencialmente peligrosos
	Contenedores para residuos urbanos
	Planta móvil de reciclaje "in situ"
	Ubicación de los acopios provisionales de materiales para reciclar como áridos, vidrios, madera o materiales cerámicos.

5. PRESCRIPCIONES TÉCNICAS DE GESTIÓN DE LOS RESIDUOS

Para fomentar el reciclado o reutilización de los materiales contenidos en los residuos, éstos deben ser aislados y separados unos de otros. La gestión de los residuos en la obra debe empezar por su separación selectiva, cumpliendo los mínimos exigidos en el R.D. 105/2008.

Cuando no sea viable el almacenamiento de residuos por el tipo de obra, como por ejemplo en obras lineales sin zona de instalaciones o acopios de obra, donde colocar los contenedores o recipientes destinados a la separación y almacenaje de los residuos, siempre y cuando no se llegue a los límites de peso establecidos en el artículo 5.5 del R.D. 105/08 que obliguen a separar dichos residuos en obra, se podrá, bajo autorización del Director de Obra, transportar directamente los residuos a un gestor autorizado, sin necesidad de acopio o almacenamiento previo, para con ello no generar afecciones a las infraestructuras o a terceros. Cabe destacar, que, en el caso de residuos peligrosos, el transporte a instalación de gestión, deberá ser realizado por las empresas autorizadas al efecto. En caso de no existir la posibilidad de almacenar o acopiar en obra ciertos residuos no peligrosos por falta de espacio físico, cuyo peso supere el establecido en el R.D. 105/08, bajo la autorización del Director de Obra, se podrá separar el residuo sobre el elemento de transporte y una vez cargado el elemento de transporte en su carga legal establecida, transportar dicho residuo a gestor autorizado.

5.1. OTRAS OPERACIONES DE GESTIÓN DE LOS RESÍDUOS

5.1.1. TRANSPORTE DE RESIDUOS

5.1.1.1. DEFINICIÓN Y CONDICIONES DE LAS PARTIDAS DE OBRA EJECUTADAS

Operaciones destinadas a la gestión de los residuos generados en obra: residuo de construcción o demolición o material de excavación.

Se han considerado las siguientes operaciones:

- Transporte o carga y transporte del residuo: material procedente de excavación, de desbroce y barrido y de demoliciones.
- Eliminación del residuo en las instalaciones del gestor autorizado.

5.1.1.2. RESIDUOS PELIGROSOS (ESPECIALES)

No existen residuos peligrosos (especiales) en esta obra. En caso de existir serían separados del resto y se enviarían inmediatamente para el tratamiento en las instalaciones del gestor autorizado.

5.1.1.3.- CARGA Y TRANSPORTE DE MATERIAL DE EXCAVACIÓN Y RESIDUOS

La operación de carga se hará con las precauciones necesarias para conseguir unas condiciones de seguridad suficientes. Los vehículos de transporte tendrán los elementos adecuados para evitar alteraciones perjudiciales del material.

El trayecto a recorrer cumplirá las condiciones de anchura libre y pendiente adecuadas a la maquinaria a utilizar.

5.1.1.4. TRANSPORTE EN OBRA

Se trata del transporte de tierras y material de excavación o rebaje, o residuos de la construcción, entre dos puntos de la misma obra o entre dos obras. En caso de producirse, las áreas de vertido serán las definidas por la Dirección de Obra.

El vertido se hará en el lugar y con el espesor de capa indicados. Las características de las tierras estarán en función de su uso, cumplirán las especificaciones de su pliego de condiciones y será necesaria la aprobación previa de la Dirección de Obra.

5.1.1.5. TRANSPORTE A INSTALACIÓN EXTERNA DE GESTIÓN DE RESIDUOS

El material de desecho que la Dirección de Obra no acepte para ser reutilizado en obra (en nuestra obra no se aprovecha), se transportará a una instalación externa autorizada, con el fin de aplicarle el tratamiento definitivo. El transportista entregará un certificado donde se indique, como mínimo:

- Identificación del productor y del poseedor de los residuos.
- Identificación de la obra de la que proviene el residuo y el número de licencia.
- Identificación del gestor autorizado que ha gestionado el residuo.
- Cantidad en t y m³ del residuo gestionado y su codificación según código CER.

5.1.1.6. CONDICIONES DEL PROCESO DE EJECUCIÓN, CARGA Y TRANSPORTE DEL MATERIAL DE EXCAVACIÓN Y RESIDUOS

El transporte se realizará en un vehículo adecuado, para el material que se desea transportar, dotado de los elementos que hacen falta para su desplazamiento correcto. Durante el transporte el material se protegerá de manera que no se produzcan pérdidas en los trayectos empleados.

Residuos de la construcción:

La manipulación de los materiales se realizará con las protecciones adecuadas a la peligrosidad del mismo.

5.1.1.7. UNIDAD Y CRITERIOS DE MEDICIÓN TRANSPORTE DE MATERIAL DE EXCAVACIÓN O RESIDUOS

Los residuos se medirán en Tonelada métrica, obtenida de la medición del volumen de la unidad según perfiles y multiplicados por los pesos específicos correspondientes. Se establecen estas mediciones en los cuadros de cálculo del documento de Gestión de Residuos salvo criterio específico de la Dirección de Obra.

No se considera esponjamiento en el cálculo de los volúmenes de materiales demolidos, dado que el Transporte de material esponjado ya se abona en los precios de demolición o excavación u otras unidades similares como transporte a gestor autorizado.

El presente documento, en su presupuesto, sólo incluye el coste de gestión de los residuos en instalaciones de un gestor autorizado, los costes de carga y /o transporte ya están incluidos en las unidades correspondientes de los Capítulos de Movimientos de Tierras, Pavimento y Muros, etc.

5. 1.1.8. NORMATIVA DE OBLIGADO CUMPLIMIENTO

- Real Decreto 105/2008, de 1 de febrero, por el que se regula la producción y gestión de los residuos de construcción y demolición Orden MAM/304/2002, de 8 de febrero, por la cual se publican las operaciones de valorización y eliminación de residuos y la lista europea de residuos.
- Corrección de errores de la Orden MAM/304/2002, de 8 de febrero, por la que se publican las operaciones de valorización y eliminación de residuos y lista europea de residuos.
- Real Decreto 108/1991, de 1 de febrero, sobre la prevención y reducción de la contaminación del medio ambiente producida por el amianto.

5.1.2. MAQUINARIA

El tipo de maquinaria necesaria para la manipulación de los residuos depende de las características de los residuos que se originen.

Existe una amplia diversidad de medios para estos cometidos, que, no obstante, pueden ser clasificados en los tipos siguientes:

- Compactadores: para materiales de baja densidad y resistencia (por ejemplo, residuos de oficina y embalajes). Reducen los costes porque disminuyen el volumen de residuos que salen fuera de la obra.
- Machacadoras de residuos pétreos para triturar hormigones de baja resistencia, sin armar, y, sobre todo, obra de fábrica, mampostería y similares. Son máquinas de volumen variable, si bien las pequeñas son fácilmente desplazables. Si la obra es de gran tamaño, se puede disponer de una planta recicladora con la que será posible el reciclado de los residuos machacados en la misma obra.
- Báscula para obras donde se producen grandes cantidades de residuos, especialmente si son de pocos materiales. Garantiza el conocimiento exacto de la cantidad de residuos que será transportada fuera de la obra, y por consiguiente que su gestión resulta más controlada y económica.

5.2. RESPONSABILIDADES

5.2.1. DAÑOS Y PERJUICIOS

Será de cuenta del Contratista indemnizar todos los daños que se causen a terceros como consecuencia de las operaciones que requiera la ejecución de las obras.

Cuando tales perjuicios hayan sido ocasionados como consecuencia inmediata y directa de una orden de la Administración, será ésta responsable dentro de los límites señalados en la Ley de Régimen Jurídico de la Administración del Estado. En este caso, la Administración podrá exigir al Contratista la reparación material del daño causado por razones de urgencia, teniendo derecho el Contratista a que se le abonen los gastos que de tal reparación se deriven.

5.2.2. RESPONSABILIDADES.

Todos los que participan en la ejecución material de la obra tienen una responsabilidad real sobre los residuos: desde el peón al director, todos tienen su parte de responsabilidad.

La figura del responsable de los residuos en la obra es fundamental para una eficaz gestión de los mismos, puesto que está a su alcance tomar las decisiones para la mejor gestión de los residuos y las medidas preventivas para minimizar y reducir los residuos que se originan. En síntesis, los principios que debe observar son los siguientes:

- En todo momento se cumplirán las normas y órdenes dictadas.
- Todo el personal de la obra conocerá sus responsabilidades acerca de la manipulación de los residuos de obra.
- Es necesario disponer de un directorio de compradores/vendedores potenciales de materiales usados o reciclados cercanos a la ubicación de la obra.
- Las iniciativas para reducir, reutilizar y reciclar los residuos en la obra han de ser coordinadas debidamente.
- Animar al personal de la obra a proponer ideas sobre cómo reducir, reutilizar y reciclar residuos.
- Facilitar la difusión, entre todo el personal de la obra, de las iniciativas e ideas que surgen en la propia obra para la mejor gestión de los residuos.
- Informar a los técnicos redactores del proyecto acerca de las posibilidades de aplicación de los residuos en la propia obra o en otra.
- Debe seguirse un control administrativo de la información sobre el tratamiento de los residuos en la obra, y para ello se deben conservar los registros de los movimientos de los residuos dentro y fuera de ella.
- Siempre que sea posible, intentar reutilizar y reciclar los residuos de la propia obra antes de optar por usar materiales procedentes de otros solares.
- El personal de la obra es responsable de cumplir correctamente todas aquellas órdenes y normas que el responsable de la gestión de los residuos disponga. Pero, además, se puede servir de su experiencia práctica en la aplicación de esas prescripciones para mejorarlas o proponer otras nuevas.
- Separar los residuos a medida que son generados para que no se mezclen con otros y resulten contaminados.
- Para una gestión más eficiente, se deben proponer ideas referidas a cómo reducir, reutilizar o reciclar los residuos producidos en la obra.
- Las buenas ideas deben comunicarse a los gestores de los residuos de la obra para que las apliquen y las compartan con el resto del personal.



5.3. MEDICION Y ABONO

Las mediciones de los residuos se realizarán en la obra, estimando su peso en toneladas de la forma más conveniente para cada tipo de residuo y se abonarán a los precios indicados en los cuadros de precios correspondientes del presupuesto. En dichos precios, se abona el canon de gestión de residuos en gestor autorizado y no incluye el transporte, dado que éste está ya incluido en la propia unidad de producción del residuo correspondiente.

6. VALORACIÓN DEL COSTE PREVISTO PARA LA CORRECTA GESTIÓN DE LOS RESIDUOS

Para la gestión del total de residuos de esta obra se estima una valoración de coste económico de CIENTO SESENTA Y CINCO EUROS CON CINCUENTA CÉNTIMOS (165,50 €).

Arucas, julio de 2021.

La Ingeniera Agrónoma

El Ingeniero Técnico Agrícola

Fdo.: Virtudes Rico Morales

Fdo.: Domingo Pérez de Lara

ÍNDICE

- 1. ESTIMACIÓN DE LA CANTIDAD DE LOS RESIDUOS DE CONSTRUCCIÓN Y DEMOLICIÓN GENERADOS EN OBRA**
 - 1.1. INTRODUCCIÓN
 - 1.2. IDENTIFICACIÓN DE RESIDUOS
 - 1.3. ESTIMACIÓN DE LA CANTIDAD DE RESIDUOS GENERADOS

- 2. MEDIDAS PARA LA PREVENCIÓN DE RESIDUOS EN LA OBRA OBJETO DEL PROYECTO**

- 3. OPERACIONES DE REUTILIZACIÓN, VALORIZACIÓN O ELIMINACIÓN A QUE SE DESTINARÁN LOS RESIDUOS GENERADOS EN OBRA**
 - 3.1. PREVISIÓN DE REUTILIZACIÓN EN OBRA U OTROS EMPLAZAMIENTOS
 - 3.2. OPERACIONES DE VALORIZACIÓN IN SITU
 - 3.3. DESTINO PREVISTO PARA LOS RESIDUOS

- 4. MEDIDAS PARA LA SEPARACIÓN DE RESIDUOS EN OBRA**
 - 4.1. MEDIDAS DE SEGREGACIÓN IN SITU
 - 4.2. INSTALACIONES DE ALMACENAMIENTO, MANEJO U OTRAS OPERACIONES DE GESTIÓN

- 5. PRESCRIPCIONES TÉCNICAS DE GESTIÓN DE LOS RESIDUOS**
 - 5.1. OTRAS OPERACIONES DE GESTIÓN DE LOS RESIDUOS
 - 5.1.1. TRANSPORTE DE RESIDUOS
 - 5.1.1.1. DEFINICIÓN Y CONDICIONES DE LAS PARTIDAS DE OBRA EJECUTADA
 - 5.1.1.2. RESIDUOS PELIGROSOS (ESPECIALES).
 - 5.1.1.3. CARGA Y TRANSPORTE DE MATERIAL DE EXCAVACIÓN Y RESIDUOS.
 - 5.1.1.4. TRANSPORTE EN OBRA
 - 5.1.1.5. TRANSPORTE A INSTALACIÓN EXTERNA DE GESTIÓN DE RESIDUOS
 - 5.1.1.6. CONDICIONES DEL PROCESO DE EJECUCIÓN CARGA Y TRANSPORTE DE MATERIAL DE EXCAVACIÓN Y RESIDUOS.
 - 5.1.1.7. UNIDAD Y CRITERIOS DE MEDICIÓN TRANSPORTE DE MATERIAL DE EXCAVACIÓN O RESIDUOS.
 - 5.1.1.8. NORMATIVA DE OBLIGADO CUMPLIMIENTO.
 - 5.1.2. MAQUINARIA.
 - 5.2. RESPONSABILIDADES
 - 5.2.1. DAÑOS Y PERJUICIOS
 - 5.2.2. RESPONSABILIDADES
 - 5.3. MEDICIÓN Y ABONO

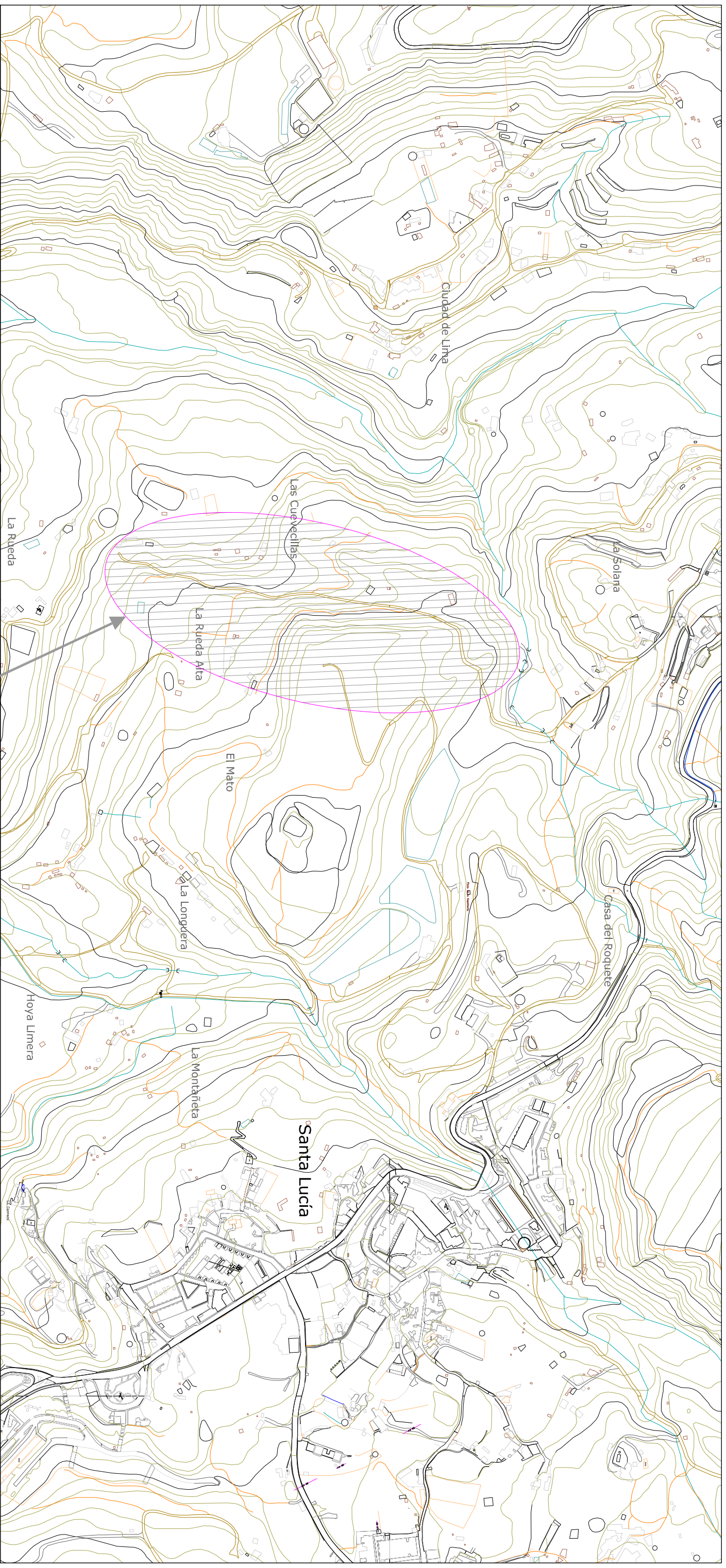
- 6. VALORACIÓN DEL COSTE PREVISTO PARA LA CORRECTA GESTIÓN DE LOS RESIDUOS**

Presupuesto

Código	Nat	Ud	Resumen	Comentario	Tn	€/tn	€	
010409	Partida	tn	RESIDUOS DE TIERRA VEGETAL Y MALEZA		0,000	259,56	0,00	
			Canon de vertido controlado en planta de gestor autorizado, de tierra vegetal y maleza, procedentes de desbroce o excavación, con código 010409 según el Catalogo Europeo de Residuos (ORDEN MAM/304/2002)					
010408	Partida	tn	RESIDUOS DE EXCAVACIÓN EN ROCA		14,360	12,08	173,47	
			Canon de vertido controlado en planta de gestor autorizado, de piedras y gravas, procedentes de excavación, con código 010408 según el Catalogo Europeo de Residuos (ORDEN MAM/304/2002)					
170504	Partida	tn	RESIDUOS DE MATERIAL DE EXCAVACIÓN		0,000	2,58	0,00	
			Canon de vertido controlado en planta de gestor autorizado, de residuos de tierra inertes, procedentes de excavación, con código 170504 según el Catalogo Europeo de Residuos (ORDEN MAM/304/2002)					
170407	Partida	tn	RESIDUOS METALICOS		0,000	1,06	0,00	
			Canon de vertido controlado en centro de reciclaje, de residuos de metales mezclados no peligrosos (no especiales), procedentes de construcción o demolición, con código 170407 según el Catalogo Europeo de Residuos (ORDEN MAM/304/2002)					
170302a	Partida	tn	RESIDUOS DE ASFALTO (fresado)		0,000	12,73	0,00	
			Canon de vertido controlado en centro de gestor autorizado, de residuos de asfalto no peligrosos (no especiales), procedentes de fresado de firmes, con código 170302 según el Catalogo Europeo de Residuos (ORDEN MAM/304/2002)					
170302b	Partida	tn	RESIDUOS DE ASFALTO (demolición)		0,000	12,73	0,00	
			Canon de vertido controlado en centro de gestor autorizado, de residuos de asfalto no peligrosos (no especiales), procedentes de demolición, con código 170302 según el Catalogo Europeo de Residuos (ORDEN MAM/304/2002)					
170107	Partida	tn	RESIDUOS MEZCLADOS DE DEMOLICIÓN		0,000	12,44	0,00	
			Canon de vertido controlado en centro de gestor autorizado, de residuos de demolición no peligrosos (no especiales), procedentes de construcción o demolición sin clasificar o separar, con código 170107 según el Catalogo Europeo de Residuos (ORDEN MAM/304/2002)					
170101	Partida	tn	RESIDUOS DE HORMIGÓN		0,000	12,73	0,00	
			Canon de vertido controlado en planta de gestor autorizado de residuos de hormigón limpio sin armadura de código 170101, según el catálogo Europeo de Residuos (ORDEN MAM/304/2002)					
170102	Partida	tn	RESIDUOS DE LADRILLOS		0,000	2,50	0,00	
			Canon de vertido controlado en planta de gestor autorizado de residuos de ladrillos y/o bloques de código 170102, según el catálogo Europeo de Residuos (ORDEN MAM/304/2002)					
170201	Partida	tn	RESIDUOS DE MADERA		0,000	37,10	0,00	
			Canon de vertido controlado en planta de gestor autorizado de residuos de madera de código 170201, según el catálogo Europeo de Residuos (ORDEN MAM/304/2002)					
200101	Partida	tn	RESIDUOS DE PAPEL		0,000	39,22	0,00	
			Transporte y vertido controlado en planta de gestor autorizado de residuos de papel de código 200101, según el catálogo Europeo de Residuos (ORDEN MAM/304/2002)					
170203	Partida	tn	RESIDUOS DE PLÁSTICO		0,000	110,21	0,00	
			Transporte y vertido controlado en planta de gestor autorizado de residuos de plástico de código 170203, según el catálogo Europeo de Residuos (ORDEN MAM/304/2002)					
170202	Partida	tn	RESIDUOS DE VIDRIO		0,000	113,42	0,00	
			Transporte y vertido controlado en planta de gestor autorizado de residuos de vidrio de código 170202, según el catálogo Europeo de Residuos (ORDEN MAM/304/2002)					
200201/200301	Partida	tn	RESIDUOS BIODEGRADABLES O BASURAS		0,000	61,48	0,00	
			Transporte y vertido controlado en planta de gestor autorizado de residuos biodegradables o basuras municipales de código 200201, 200301, según el catálogo Europeo de Residuos (ORDEN MAM/304/2002)					
RESID. PELIG.	Partida	tn	RESIDUOS POTENCIALMENTE PELIGROSOS Y OTROS		0,000	432,48	0,00	
			Transporte y vertido controlado en planta de gestor autorizado de residuos potencialmente peligrosos, según el catálogo Europeo de Residuos (ORDEN MAM/304/2002)					
Total presupuesto de gestión de residuos						173,47		

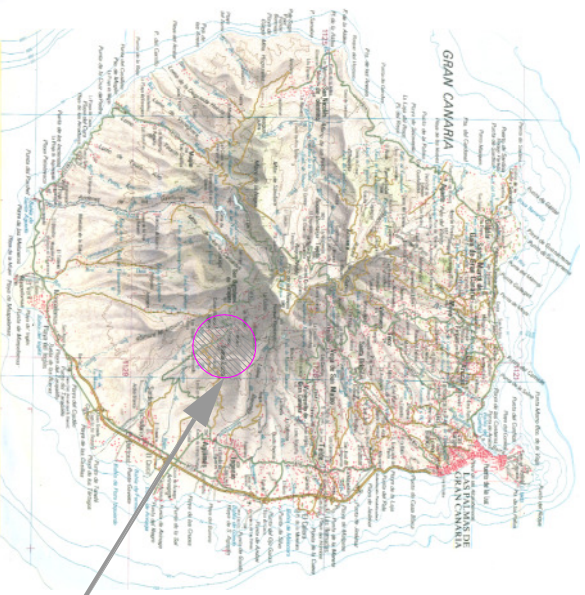
DOCUMENTO Nº 2

PLANOS



SITUACIÓN

EMPLAZAMIENTO



Cabildo de Gran Canaria
 CONSEJERÍA DE AGRICULTURA, GANADERÍA,
 PESCA, PATRIMONIO Y AGUAS
 Servicio de Infraestructura Rural

PROYECTO DE
**PAVIMENTACIÓN DEL CAMINO
 AGRÍCOLA DE LA RUEDA**

PLANO DE
SITUACION Y EMPLAZAMIENTO

INGENIERA AGRÓNOMO

ING. TÉCNICO AGRÍCOLA

Virtudes Rico Morales

Domingo Pérez de Lara

DELINEANTES: Isabel Cabrera Medina

T. MUNICIPAL
 SANTA LUCÍA DE TIRAJANA

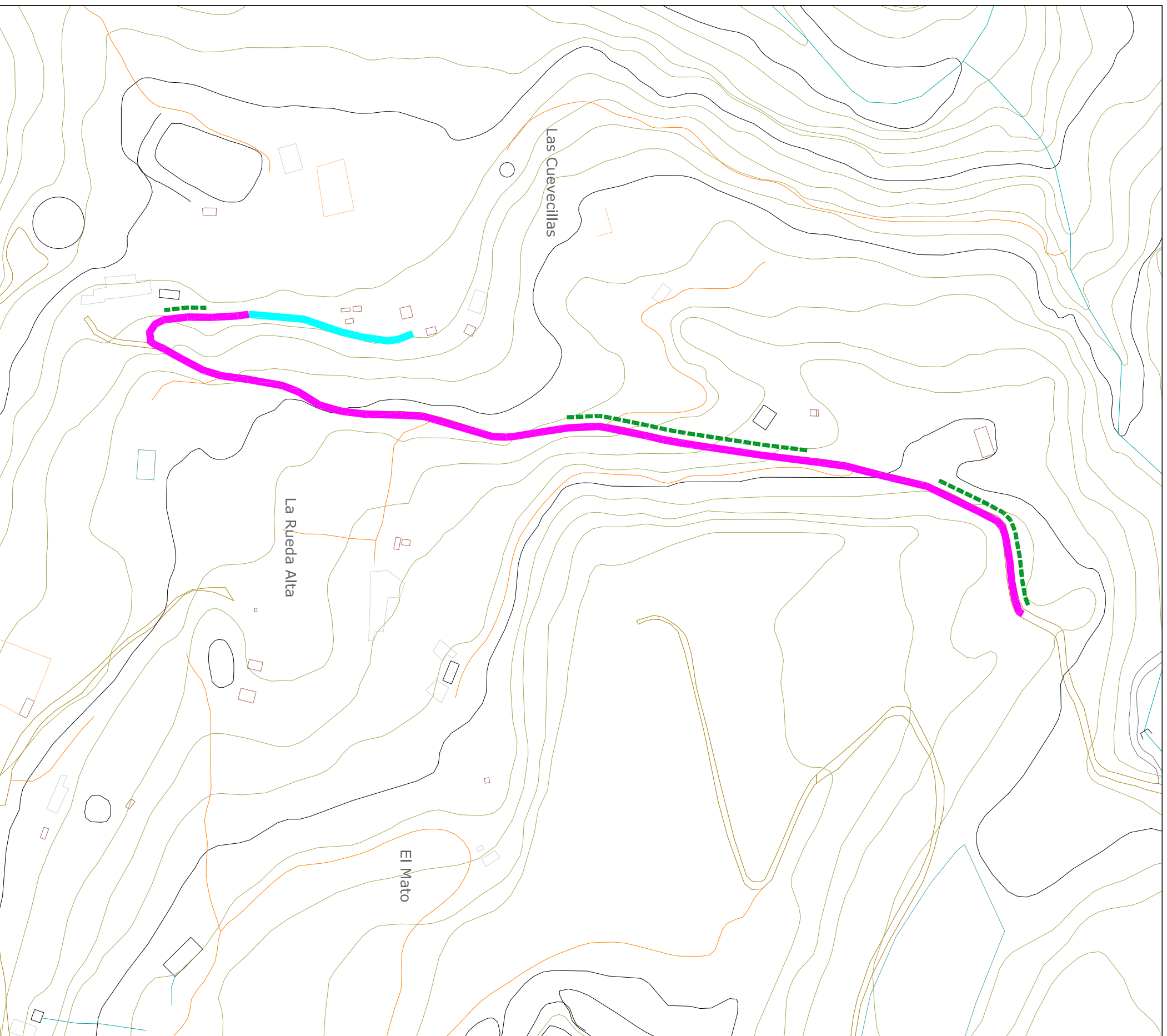
FECHA
 JULIO / 2021




ESCALA

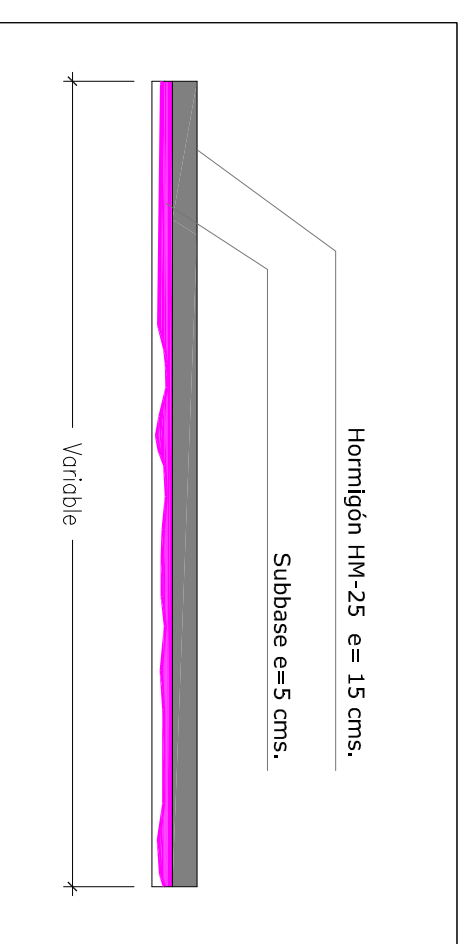
1/5.000

PLANO Nº

1



LEYENDA	
	Camino Principal, Hormigón HM-25 Long= 520 m e=15 ancho 2,76
	Ramal, Hormigón HM-25 Long= 80 m e=15 ancho 2,40
	Barrera seguridad metálica doble onda. Long= 215 m



Cabildo de Gran Canaria
CONSEJERÍA DE AGRICULTURA, GANADERÍA,
PESCA, PATRIMONIO Y AGUAS
Servicio de Infraestructura Rural

PROYECTO DE
**PAVIMENTACIÓN DEL CAMINO
AGRÍCOLA DE LA RUEDA**

PLANO DE
TRAZA

T. MUNICIPAL
SANTA LUCÍA DE TIRAJANA

INGENIERA AGRONOMO

ING. TÉCNICO AGRÍCOLA

FECHA
JULIO / 2021

Virtudes Rico Morales

Domingo Pérez de Lara

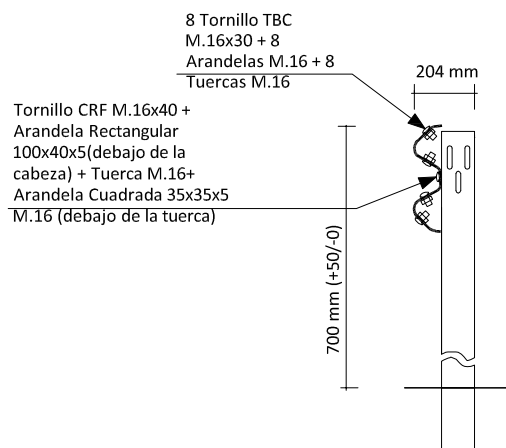
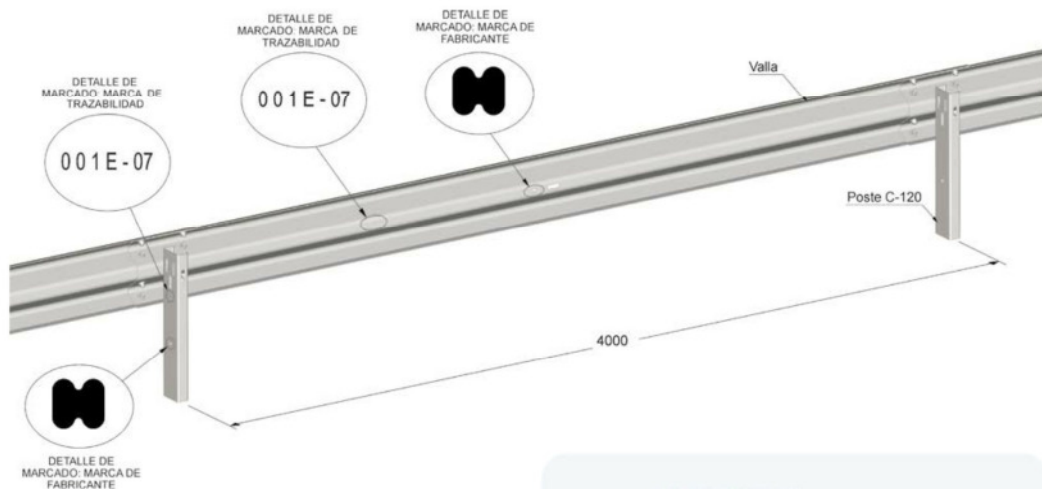
ESCALA

1/2.000

PLANO Nº

2

DELINEANTES: Isabel Cabrera Medina



Cabildo de Gran Canaria

CONSEJERÍA DE AGRICULTURA, GANADERÍA,
PESCA, PATRIMONIO Y AGUAS
Servicio de Infraestructura Rural

PROYECTO DE

PAVIMENTACIÓN DEL CAMINO AGRÍCOLA DE LA RUEDA

PLANO DE

DETALLES

INGENIERA AGRÓNOMO

Virtudes Rico Morales

ING. TÉCNICO AGRÍCOLA

Domingo Pérez de Lara

DELINEANTES: Isabel Cabrera Medina

T. MUNICIPAL

SANTA LUCÍA DE TIRAJANA

FECHA

JULIO / 2021

ESCALA

1/30

PLANO Nº

3

DOCUMENTO N° 3
PLIEGO DE PRESCRIPCIONES TÉCNICAS PARTICULARES

INDICE

1	DEFINICIÓN Y ALCANCE DEL PLIEGO.....	3
1.1	OBJETO DEL PLIEGO	3
1.2	ALCANCE DEL PLIEGO.....	3
1.3	DOCUMENTACIÓN COMPLEMENTARIA.....	3
1.4	DISPOSICIONES APLICABLES	3
1.5	CONFRONTACIÓN DE PLANOS Y MEDIDAS.....	5
1.6	PERSONAL TÉCNICO DEL CONTRATISTA.....	5
1.7	DIRECCIÓN TÉCNICA DE LAS OBRAS	6
1.8	PROGRAMA DE TRABAJO.....	8
1.9	DOCUMENTOS QUE DEFINEN LAS OBRAS	9
1.10	DESCRIPCIÓN DE LAS OBRAS	10
1.11	COMPATIBILIDAD Y PRELACIÓN DE DOCUMENTOS	10
1.12	DOCUMENTOS INFORMATIVOS	11
1.13	SEÑALIZACIÓN DE LAS OBRAS.....	11
1.14	CONTROL DE CALIDAD DE LAS OBRAS	12
2	CONDICIONES QUE DEBEN SATISFACER LOS MATERIALES.....	12
2.1	PRESCRIPCIONES GENERALES	12
2.2	CEMENTO.....	14
2.3	ÁRIDOS PARA HORMIGONES.....	15
2.3.1.	Grava para hormigones.....	15
2.3.2.	Arena para hormigones	16
2.4	ÁRIDOS PARA MORTEROS.....	16
2.5	AGUA PARA HORMIGONES Y MORTEROS.....	17
2.6	ADITIVOS PARA HORMIGONES Y MORTEROS.....	18
2.7	PRODUCTOS PARA CURADO DE HORMIGONES.....	18
2.8	MATERIALES PARA ENCOFRADOS, CIMBRAS Y ENTIBACIONES.....	19
2.9	BARRERAS DE SEGURIDAD METÁLICAS.....	15
2.10	MATERIALES NO CONSIGNADOS EN ESTE PLIEGO	19
2.11	RESPONSABILIDAD DEL CONTRATISTA	20
3	EJECUCIÓN DE LAS OBRAS.....	20
3.1	CONDICIONES GENERALES	20
3.2	REPLANTEOS.....	21
3.3	ACCESO A LAS OBRAS.	22
3.4	INSTALACIONES, MEDIOS Y OBRAS AUXILIARES.....	23
3.5	CONDICIONES QUE DEBEN REUNIR LOS ACOPIOS A PIE DE OBRA.	23
3.6	INICIACIÓN DE LAS OBRAS Y ORDEN A SEGUIR EN LOS TRABAJOS.	24
3.7	EVITACIÓN DE CONTAMINACIONES.	26
3.8	LIMPIEZA DE LA OBRA.	26
3.9	COORDINACIÓN CON OTRAS OBRAS.	27
3.10	HALLAZGOS ARQUEOLÓGICOS.....	27
3.11	FACILIDADES PARA LA INSPECCIÓN.	27
3.12	TRABAJOS NOCTURNOS.....	28
3.13	TRABAJOS NO AUTORIZADOS Y DEFECTUOSOS.....	28



3.14	HORMIGONES Y MORTEROS.....	28
3.15	PAVIMENTO DE HORMIGÓN VIBRADO	22
3.16	ENCOFRADOS Y CIMBRAS.....	23
3.17	ENSAYOS.....	31
3.18	OBRAS NO ESPECIFICADAS EN ESTE PLIEGO.....	32
3.19	MODIFICACIONES DE OBRA.....	32
4	MEDICIÓN Y ABONO DE LAS OBRAS	32
4.1	DEFINICIÓN DEL PRECIO UNITARIO.....	32
4.2	NORMAS GENERALES.....	33
4.3	HORMIGONES.....	35
4.4	OBRAS NO INCLUIDAS EN EL PRESENTE PLIEGO.....	35
4.5	OBRAS INCOMPLETAS o DEFECTUOSAS	36
4.6	OBRAS ACCESORIAS.....	36
4.7	RELACIONES VALORADAS.....	36
4.8	PARTIDAS ALZADAS.....	36
4.9	TOLERANCIAS.....	36
5	DISPOSICIONES GENERALES	37
5.1	GASTOS POR CUENTA DEL CONTRATISTA.....	37
5.2	VIGILANCIA DE LAS OBRAS.....	38
5.3	RESIDENCIA OFICIAL DEL CONTRATISTA.....	38
5.4	CORRESPONDENCIA CON EL CONTRATISTA.....	38
5.5	PROGRAMA Y PLAZOS DE EJECUCIÓN.....	38
5.6	MAQUINARIA Y EQUIPOS AUXILIARES ADSCRITOS A LA OBRA.....	39
5.7	ENSAYOS.....	39
5.8	SUBCONTRATISTAS O DESTAJISTAS.....	40
5.9	PROPIEDAD INDUSTRIAL Y COMERCIAL.....	40
5.10	MEDIDAS DE SEGURIDAD.....	41
5.11	OBLIGACIONES DE CARÁCTER SOCIAL Y LEGISLACIÓN LABORAL.....	41
5.12	ORGANIZACIÓN Y POLICÍA DE LAS OBRAS.....	42
5.13	SEÑALES LUMINOSAS Y OPERACIONES.....	42
5.14	BALIZAS Y MIRAS.....	42
5.15	RETIRADA DE LAS INSTALACIONES.....	43
5.16	SERVICIOS AFECTADOS.....	43
5.17	IMPUESTOS.....	43



1 DEFINICIÓN Y ALCANCE DEL PLIEGO

1.1 OBJETO DEL PLIEGO

El presente Pliego de Prescripciones Técnicas Particulares constituye el conjunto de instrucciones para el desarrollo del contrato correspondiente a la construcción de las obras definidas en el proyecto “Pavimentación del Camino Agrícola en La Rueda”, en el T.M. de Santa Lucía de Tirajana y contiene las condiciones que deben reunir los materiales y equipos que en ella se empleen, las instrucciones para la ejecución, medición y abono de las diferentes unidades de obra y las condiciones generales a tener en cuenta, y son la norma y guía que han de seguir el Contratista y el Ingeniero Director de las Obras.

1.2 ALCANCE DEL PLIEGO

Las prescripciones contenidas en el presente Pliego serán válidas siempre que no se opongan a lo establecido en la reglamentación vigente y en las prescripciones y limitaciones que pudieran imponer los organismos competentes de la Administración.

1.3 DOCUMENTACIÓN COMPLEMENTARIA

El presente Pliego será complementado por el Pliego de Cláusulas Administrativas del CITADO PROYECTO y en su caso por las condiciones económicas que puedan fijarse en el Contrato o Escritura.

Las condiciones de este Pliego serán preceptivas en tanto no sean anuladas o modificadas, de forma expresa, por los anuncios, bases, y Contrato o Escritura, antes citados.

Además de satisfacer los requisitos de este Pliego de Condiciones, las obras objeto del Proyecto que nos ocupa, deberán adaptarse a la mejor práctica corriente de Ingeniería.

1.4 DISPOSICIONES APLICABLES

Con carácter general, además de lo establecido particularmente en el presente Pliego, serán de aplicación de modo explícito las prescripciones contenidas en las Leyes,

Reglamentos, Instrucciones, Normas y Pliegos Generales vigentes en el momento de ejecutar las obras y que a continuación se relacionan:

- Ley 9/2017, de 8 de noviembre de Contratos de Sector Público, por lo que se trasponen al ordenamiento jurídico español las Directivas del Parlamento Europeo y del Consejo 2014/23/UE y 2014/24/UE, de 25 de febrero de 2014.
- Instrucción para el Proyecto y Ejecución de Obras de Hormigón en Masa o Armado, vigente EHE
- Pliego General de Condiciones para la Recepción de Conglomerantes Hidráulicos.
- Pliego de Prescripciones Técnicas Generales para Tuberías de Abastecimiento de Agua.
- Normas de Ensayo del Laboratorio de Transporte y Mecánica del Suelo del Ministerio de Obras Públicas.
- Normas UNE de obligado cumplimiento en el MOPU.
- Pliego de Prescripciones Técnicas Generales para Obras de Carreteras y Puentes, aprobada por O, M, de 6 de febrero de 1976.
- O.C. 5/2001 Sobre riegos auxiliares, mezclas bituminosas y pavimentos de hormigón y su última modificación por ORDEN FOM/891/2004, de 1 de marzo, por la que se actualizan determinados artículos del pliego de prescripciones técnicas generales para obras de carreteras y puentes, relativos a firmes y pavimentos.
- Real Decreto 1627/1997 por el que se establecen disposiciones mínimas de seguridad y salud en las obras de construcción y demás legislación sobre Seguridad e Salud en el Trabajo.
- O.M. de 14 de marzo de 1960, y OM de 31 de agosto de 1987 por la que se aprueba la instrucción 8.3-IC sobre señalización, balizamiento, defensa, limpieza y terminación de obras fijas en vías fuera de poblado. O.C. 15/2003 sobre señalización de los tramos afectados por la puesta en servicio de las obras.

- Si algunas de las prescripciones o normas a las que se refieren los párrafos anteriores coincidieran de modo distinto, en algún concepto, se entenderá como válida la más restrictiva.

1.5 CONFRONTACIÓN DE PLANOS Y MEDIDAS

El Contratista deberá confrontar, inmediatamente después de recibidos, todos los planos que le hayan sido facilitados y deberá informar prontamente al Ingeniero Director de las Obras sobre cualquier contradicción. Las cotas de los planos, deberán, en general, preferirse a las medidas a escala. Los planos a mayor escala deberán en general, ser preferidos a los de menor escala. El Contratista deberá confrontar los planos y comprobar las cotas antes de iniciar las obras y será responsable por cualquier error que hubiera podido evitar de haberlo hecho.

1.6 PERSONAL TÉCNICO DEL CONTRATISTA

Será de aplicación lo dispuesto en las Cláusulas 5,6 y 10 del PCAG.

Una vez adjudicadas definitivamente las obras, el Contratista deberá designar un Ingeniero que asuma la dirección de los trabajos que se ejecuten y que actúe como representante suyo ante la Administración, a todos los efectos que se requieran durante la ejecución de los trabajos.

Dada la importancia de las obras objeto de este Pliego, deberá figurar como personal a pie de obra un Ingeniero cualificado que cuya titulación deberá estar aceptada por el Director de la obra previamente, con permanencia constante en las obras.

Estos representantes del Contratista, están obligados a suscribir, con su conformidad o reparos, los partes o informes establecidos siempre que sean requeridos para ello.



1.7 DIRECCIÓN TÉCNICA DE LAS OBRAS

Será de aplicación lo dispuesto en las Cláusulas Administrativas Generales para la contratación de obras del Estado, "PCAG", aprobado por Decreto 3.854/70, de 31 de diciembre y en el Ley 9/2017, de 8 de noviembre de Contratos de Sector Público.

La Administración designará al Ingeniero Director de las Obras, que se responsabilizará de la ejecución de las mismas. La responsabilidad del Ingeniero Director nombrado será plena en lo que se refiere a la planificación, ejecución y control de los trabajos.

Las órdenes del Ingeniero Director deberán ser aceptadas por el Contratista como emanadas directamente de la Administración, pudiendo exigir que las mismas sean dadas por escrito y firmadas. Se llevará un Libro de Órdenes con hojas numeradas en el que se expondrán las que se dicten en el curso de las obras y que serán firmadas por ambas partes, entregándose una copia firmada al Contratista.

Las órdenes emanadas de la Superioridad jerárquica del Director, salvo casos de reconocida urgencia, se comunicarán al contratista por intermedio de la Dirección. De darse la excepción antes expresada, la autoridad promotora de la orden la comunicará a la Dirección con análoga urgencia.

El director deberá exigir al Contratista, directamente o a través del personal a sus órdenes, el cumplimiento de las condiciones contractuales. Garantizar la ejecución de las obras con estricta sujeción al proyecto aprobado, o modificaciones debidamente autorizadas, y el cumplimiento del programa de trabajo.

El director deberá definir aquellas condiciones técnicas que este Pliego de Condiciones deja a su decisión y resolver todas las cuestiones técnicas que suelen en cuanto a interpretación de planos, condiciones de materiales y de ejecución de unidades de obra, siempre que no se modifiquen las condiciones del Contrato.



Asimismo, debe estudiar las incidencias o problemas planteados en las obras que impidan el normal cumplimiento del Contrato o aconsejen su modificación, tratando, en su caso, las propuestas correspondientes. El director podrá asumir, en casos de urgencia o gravedad, la dirección inmediata de determinadas operaciones o trabajos en curso; para lo cual el Contratista deberá poner a su disposición el personal y material de obra.

Cualquier reclamación que, en contra de las disposiciones del Ingeniero Director, quiera formular el Contratista, deberá ser formulada por escrito, dentro del plazo de quince (15) días después de la citada orden. En caso de no recibir contestación en dicho plazo, se entenderá que su contenido ha sido aceptado.

El Ingeniero Director podrá inspeccionar todos los trabajos y materiales que se empleen, pudiendo rechazar los que no cumplan las condiciones exigidas.

El Contratista proporcionará al Ingeniero Director o a sus delegados, toda clase de facilidades para los replanteos, reconocimientos, mediciones y pruebas de materiales, así como para la inspección de la mano de obra de todos los trabajos, permitiéndoles el acceso a los talleres e instalaciones donde se produzcan los materiales o se realicen trabajos para la obra.

Se podrá ordenar la remoción y sustitución a expensas del Contratista, de toda la obra hecha, de todos los materiales usados, sin la supervisión o inspección del Ingeniero Director.

El Contratista comunicará con antelación suficiente, nunca menos de ocho (8) días, los materiales que tenga intención de utilizar, enviando si fuera preciso, muestras para su ensayo y aceptación, facilitando los medios necesarios para la inspección.



El Ingeniero Director de las Obras podrá exigir que el Contratista retire de las obras a cualquier empleado u operario por incompetencia, falta de insubordinación o que sea susceptible de cualquier objeción.

Acreditará al contratista las obras realizadas, conforme a lo dispuesto en los documentos del Contrato y participará en las recepciones provisional o definitiva y redactará la liquidación de las obras, conforme a las normas legales establecidas.

Lo que no se expone respecto a la inspección de las obras y los materiales en el Pliego, no releva al Contratista de su responsabilidad en la ejecución.

1.8 PROGRAMA DE TRABAJO

Dentro de los quince (15) días siguientes a la fecha en que se le notifique la adjudicación definitiva de las obras, el Contratista presentará inexcusablemente, al Ingeniero Director de las Obras, un Programa de Trabajo en el que se especificarán los plazos parciales y fechas de terminación de las distintas unidades de obra. Este Programa ha de estar de acuerdo con los plazos fijados en las bases del concurso y aceptados por el Contratista y tendrá carácter de compromiso formal en cuanto al cumplimiento de los plazos parciales en él establecidos.

La falta de cumplimiento del Programa y de sus plazos parciales por causas imputables al Contratista, dará lugar a la aplicación de la sanción que establece el Ley 9/2017, de 8 de noviembre de Contratos de Sector Público.

Siempre y cuando sea conveniente, el Programa de Trabajo presentado en la oferta del Contratista, podrá ser revisado en el modo y momento ordenados por el Ingeniero Director, y si lo aprueba la Administración, el Contratista se adaptará estrictamente al Programa revisado. En ningún caso se permitirá que el plazo total fijado para la terminación de la obra sea objeto de dicha revisión, salvo casos de fuerza mayor o por causas imputables a la Administración.

El Ingeniero Director de las Obras podrá rechazar cualquier máquina o elemento que considere inadecuado y podrá exigir las que razonablemente considere necesarias.

Estas máquinas, las que no hubiesen sido explícitamente rechazadas y los restantes medios y personal determinados en la Oferta y Programa de Trabajo, quedarán afectos a las Obras y en ningún caso el Contratista podrá retirarlas sin expresa autorización del Ingeniero Director.

Se levantará un Acta en la que consten los medios auxiliares y técnicos que queden afectos a las obras, no pudiendo el Contratista sustituirlos por otros sin conocimiento y autorización expresa del Ingeniero Director.

La aceptación del Programa y la relación de medios propuestos por el Contratista, no implica exención alguna de responsabilidad para el mismo en caso de incumplimiento de los plazos parciales o totales convenidos.

A menos que se indique expresamente en los planos y documentos contractuales, los medios y métodos de construcción, serán los elegidos por el Contratista, si bien reservándose el Ingeniero Director de las Obras, el derecho a rechazar aquellos medios y métodos propuestos por el Contratista que constituyan un riesgo al trabajo, personas y bienes, o que no permitan lograr un trabajo terminado conforme a la calidad contratada.

En el caso en que el Ingeniero Director rechace los medios y métodos del Contratista, esta decisión no se considerará como una base de reclamaciones por daños causados.

1.9 DOCUMENTOS QUE DEFINEN LAS OBRAS

Las obras correspondientes al proyecto de “PAVIMENTACIÓN DEL CAMINO AGRÍCOLA EN LA RUEDA”, en el T.M. de Santa Lucía de Tirajana se definen en los siguientes documentos:

- Documento Nº 1.- MEMORIA Y ANEJOS
- Documento Nº 2.- PLANOS

- Documento Nº 3.- PLIEGO DE PRESCRIPCIONES TECNICAS PARTICULARES
- Documento Nº 4.- PRESUPUESTO.

1.10 DESCRIPCIÓN DE LAS OBRAS

La descripción general de las obras del presente Proyecto, queda recogida en el Documento Nº 1, Memoria y sus Anejos, donde se describen y especifican todas las partes de la misma.

1.11 COMPATIBILIDAD Y PRELACIÓN DE DOCUMENTOS

En caso de contradicción entre los Planos y el Pliego de Prescripciones Técnicas Particulares, prevalecerá lo prescrito en este último.

Todo aquello que se encuentre mencionado en el Pliego de Prescripciones Técnicas Particulares y omitido en los Planos, o viceversa, habrá de ser ejecutado como si estuviese expuesto en ambos documentos, siempre que, a juicio del Ingeniero Director de las Obras, quede suficientemente definida la unidad de obra correspondiente, y esta tenga precio en los Cuadros de Precios. Cuando a juicio del Ingeniero Director, la citada unidad deba ser ejecutada, y su precio no figure en los Cuadros de Precios, se establecerá de forma contractual el Precio Contradictorio.

Las omisiones en los Planos y en el Pliego de Condiciones o las descripciones erróneas de los detalles de la obra que sean manifiestamente indispensables para respetar la intención expuesta en los documentos del presente Proyecto, o que por uso y costumbre deben ser realizados, no solo no eximen al Contratista de la obligación de ejecutar estas partes de obra omitidos o erróneamente descritos, sino que por el contrario, deberán ser ejecutados como si hubieran sido completa y correctamente especificados en los Planos y Pliego de Condiciones.



En todo caso, las contradicciones, omisiones o errores que se adviertan en estos documentos por el contratista, deberán reflejarse preceptivamente en el Acta de Comprobación del Replanteo.

1.12 DOCUMENTOS INFORMATIVOS

Los datos sobre procedencia de materiales, ensayos, condiciones locales, climáticas, de precios y, en general, todos los que se incluyen en la Memoria del presente Proyecto, tienen el carácter de informativos, por lo que deben aceptarse tan solo como complementos de la información que el Contratista debe adquirir directamente y con sus propios medios.

La disponibilidad de vertederos o de lugares de depósito que figuren en el Proyecto, deberán ser confrontados por el Contratista antes de la licitación, tanto en la realidad de su existencia como de la distancia a que se encuentren y posibilidad de utilización, debiendo, en su caso, asumir los costes que se deriven de presuntos cambios.

1.13 SEÑALIZACIÓN DE LAS OBRAS

En cumplimiento de la Orden Ministerial de 14 de marzo de 1960, el Contratista queda obligado a señalar a su costa las obras objeto del Contrato, utilizando las señales normalizadas vigentes.

Estas medidas serán reforzadas por las prescripciones que la legislación vigente sobre Seguridad y Salud en el Trabajo dicta sobre señalización y balizamiento, no solo en el interior de las obras, sino también en los caminos o vías limítrofes y de acceso existentes. En aquellas zonas de la obra con riesgos a terceros, se realizará un cerramiento provisional que elimine cualquier tipo de peligro.

El Contratista se atenderá en todo momento al Estudio de Seguridad e Higiene incluido en el Proyecto, no siendo de abono las partidas en él consignadas si se



produjeran alteraciones a las prescripciones expresadas en el mismo, siendo responsable de los daños que se pudieran causar por este motivo.

1.14 CONTROL DE CALIDAD DE LAS OBRAS

El Control de Calidad de las obras, se realizará según el Plan que deberá proponer el Contratista y aprobar el Ingeniero Director de las Obras, según las prescripciones establecidas en el presente Pliego.

Los costes de las pruebas y ensayos a realizar para satisfacer lo establecido en el citado Plan, irán por cuenta del Contratista hasta un importe del uno por ciento (1%) del Presupuesto de Ejecución por Contrata de las Obras. En caso de resultar fallidas las pruebas preceptivas, se realizarán tantas veces como sea necesario hasta lograr las pruebas satisfactorias, no teniendo por este concepto el Contratista derecho a ningún cobro suplementario.

El Contratista está obligado a realizar su auto control de cotas, tolerancias y geométrico en general y el de Calidad mediante ensayos de materiales, densidades, presiones, etc., que realizará sin perjuicio de las inspecciones y pruebas que pueda hacer el Ingeniero Director en cualquier momento de las obras.

2 CONDICIONES QUE DEBEN SATISFACER LOS MATERIALES.

2.1 PRESCRIPCIONES GENERALES

Las obras, para poder ser recibidas, deberán hallarse en buen estado y con arreglo a las prescripciones previstas, Ley 9/2017, de 8 de noviembre de Contratos de Sector Público.

Todos los materiales que se empleen en la obra, figuren o no en este Pliego, reunirán las condiciones de calidad exigibles en la buena práctica de la construcción; y la aceptación por la Dirección de una marca o lugar de extracción no exime al Contratista del cumplimiento de estas prescripciones.



Los materiales básicos, maquinaria y equipos a emplear en las obras, deberán ser aceptados por el Ingeniero Director de las Obras antes de su empleo en las mismas, y podrá exigirse al Contratista que retire de la obra a todo empleado que considere no capacitado para su trabajo o que fuese susceptible de cualquier otra objeción.

No se procederá al empleo de los materiales sin que antes sean examinados en los términos y forma que prescriba la Dirección de Obra, o persona en quien delegue.

Las pruebas y ensayos ordenados se llevarán a cabo bajo la supervisión de la Dirección de Obra o Técnico en quien delegue.

Dichos ensayos podrán realizarse en los laboratorios de obra si los hubiese o en los que designe la Dirección de Obra y de acuerdo con sus instrucciones.

En caso de que el Contratista no estuviese conforme con los procedimientos seguidos para realizar los ensayos, se someterá la cuestión a un laboratorio designado de común acuerdo y en su defecto al Laboratorio Central de Ensayos de Materiales de Construcción, dependiente del Centro de Estudios y Experimentación de Obras Públicas, siendo obligatorio para ambas partes la aceptación de los resultados que en él se obtengan y las condiciones que formule el laboratorio.

La Dirección de obra se reserva el derecho de controlar y comprobar antes de su empleo la cantidad de los materiales deteriorables tales como los conglomerantes hidráulicos. Por consiguiente, podrá exigir al contratista que, por cuenta de este, entregue al laboratorio designado por la Dirección de Obra la cantidad suficiente de materiales para ser ensayados; y éste lo hará con la antelación necesaria, en evitación de retrasos que por este concepto pudieran producirse, que en tal caso se imputarán al contratista.

Los materiales rechazados deberán ser inmediatamente retirados de la Obra por cuenta y riesgo del Contratista, o vertidos en los lugares indicados por la Dirección de Obra.

El Contratista presentará por escrito a la Dirección de la Obra la siguiente documentación, en un plazo no superior a 30 días a partir de la fecha de la firma del Contrato de adjudicación de las obras.

- Memoria descriptiva del Laboratorio de Obra, indicando equipos, marcas y características de los mismos previstos para el control de las obras
- Personal Técnico y Auxiliar que se encargará de los trabajos de control en el Laboratorio.
- Laboratorio dependiendo de algún organismo oficial, en que se piensen realizar otros ensayos o como verificación de los realizados en obra.
- Forma de proceder para cumplir con lo indicado anteriormente, según el tipo de material y forma de recepción en obra.

A menos que el presente Pliego establezca taxativamente otra cosa, los materiales básicos que hayan de utilizarse en la ejecución de las unidades de obra, deberán cumplir lo que para ellos se establece en las prescripciones contenidas en los documentos indicados en el Artículo 1.1.4 del presente Pliego. Para algunos materiales básicos, en el presente artículo se fijan condiciones que complementan, modifican o concretan las establecidas en los citados documentos, entendiéndose que aquellas deberán ser atendidas principalmente, pasando estas últimas a tener carácter complementario.

2.2 CEMENTO

El cemento utilizado será el especificado en la Norma EHE en todo lo referente a cementos utilizables, suministro y almacenamiento. El control se realizará según se especifica en el correspondiente de dicha norma y la recepción se efectuará según el “Pliego de Condiciones para la Recepción de Conglomerados Hidráulicos de las Obras de Carácter Oficial”. El Cemento de distintas procedencias se mantendrá totalmente

separado y se hará uso del mismo en secuencia, de acuerdo con el orden en que se haya recibido, excepto cuando el Ingeniero ordene otra cosa. Se adoptarán las medidas necesarias para usar cemento de una sola procedencia en cada una de las superficies vistas del hormigón para mantener el aspecto uniforme de las mismas. No se hará uso de cemento procedente de la limpieza de los sacos o caído de sus envases, o cualquier saco parcial o totalmente mojado o que presente señales de principio de fraguado.

Se utilizarán siempre cementos que estén definidos en el Pliego de Prescripciones Técnicas Generales para la Recepción de Cementos vigente. En ningún caso podrá ser variado el tipo, clase o categoría del cemento fijado sin la autorización expresa del Ingeniero Director de las Obras.

Se exigirá que el cemento proceda de fábrica o marca acreditada que reúna las condiciones necesarias y suficientemente garantizado por la experiencia adquirida por su empleo en otras obras, o en su defecto, se realizará una campaña de ensayos anterior al comienzo de las obras. Antes de su empleo se comprobará lo que indica la EHE.

2.3 ÁRIDOS PARA HORMIGONES

2.3.1 Grava para hormigones

Consistirá en piedra machacada o grava, o previa aprobación en otros materiales inertes y de características similares. Estará exento de álcalis solubles en agua y de sustancias que pudieran causar expansión en el hormigón a causa de su reacción con los álcalis del cemento, no obstante, no será necesario el ensayo para comprobar la existencia de estos ingredientes en árido grueso que proceda de un lugar que en ensayos anteriores se haya encontrado exento de ellos o, cuando se demuestra satisfactoriamente que este árido grueso ha dado resultados satisfactorios en un hormigón obtenido con el cemento y una dosificación semejantes a los que se vayan a usar, y que haya estado sometido durante un periodo de 5 años a unas condiciones de trabajo y exposición prácticamente iguales las que tendrá que soportar el árido a

emplear. En cualquier caso, todo árido se atenderá a lo especificado en los Artículos correspondientes de la norma EHE.

2.3.2 Arena para hormigones

El árido fino consistirá en arena natural, o previa aprobación del Ingeniero Director en otros materiales inertes que tengan características similares. El árido fino estará exento de álcalis solubles al agua, así como de sustancias que pudieran causar expansión en el hormigón por reacción a los álcalis del cemento. Sin embargo, no será necesario el ensayo para comprobar la existencia de estos ingredientes en árido fino que proceda de un punto en que los ensayos anteriores se hubieran encontrado exentos de ellos, o cuando se demuestre satisfactoriamente que el árido procedente del mismo lugar que se vaya a emplear, ha dado resultados satisfactorios en el hormigón de dosificación semejante a los que se vayan a usar, y que haya estado sometido durante un periodo de 5 años a unas condiciones de trabajo y exposición, prácticamente iguales a las que ha de someterse el árido a ensayar, y en las que el cemento empleado era análogo al que vaya a emplearse. En cualquier caso, se ajustará a lo especificado en los Artículos correspondientes de la Norma EHE.

2.4 ÁRIDOS PARA MORTEROS

Se define como árido fino a emplear en morteros el material granular compuesto por partículas duras y resistentes, del cual pasa por el tamiz # 4 ASTM un mínimo del noventa por ciento (90 %) en peso.

El árido fino a emplear en morteros será arena natural procedente de la disgregación natural de las rocas, arena procedente de machaqueo, una mezcla de ambos materiales, y otros productos cuyo empleo haya sido sancionado por la práctica o resulte aconsejable como consecuencia de estudios realizados en un laboratorio oficial.

La cantidad de sustancias perjudiciales que puede contener el árido fino no excederá de los límites que a continuación se relacionan:

- Terrones de arcilla: uno por ciento (1 %) en peso.
- Material retenido por el tamiz # 50 ASTM y que flota en un líquido cuyo peso específico es de dos (2): cinco décimas por ciento (0,5 %), en peso.
- Compuestos de azufre, expresados en SO₂ y referidos al árido seco: doce décimas por ciento (1,20 %), en peso.

El árido fino estará exento de cualquier sustancia que pueda reaccionar perjudicialmente con los álcalis que contenga el cemento.

Al utilizar escorias siderúrgicas como árido fino, se comprobará previamente que no contienen silicatos inestables, ni compuestos ferrosos. Se considerarán inestables las escorias que, iluminadas con rayos ultravioletas, aparezcan con puntos brillantes o manchas de color amarillo, bronceo o canela, aislado o en nódulos, sobre un fondo violeta. Se considerarán estables las que, iluminadas con rayos ultravioleta aparezcan con una fluorescencia violeta uniforme, en cualquier tono rojizo y aquellas que, además, presenten un pequeño número de puntos brillantes, regularmente distribuidos.

No se utilizarán aquellos áridos finos que presenten una proporción de materia orgánica, expresada en ácido tánico, superior al cinco por diez mil (0,05 %).

Las pérdidas de peso del árido fino, sometido a la acción de soluciones de sulfato sódico o magnésico, en cinco (5) ciclos, serán inferiores, respectivamente, al diez por ciento (10 %) y al quince por ciento (15 %). El equivalente de arena no será inferior a ochenta (80).

2.5 AGUA PARA HORMIGONES Y MORTEROS

El agua que haya de utilizarse en la fabricación de hormigones, así como en lavados de arena, piedras y fábricas, deberá cumplir las condiciones impuestas en el Artículo 6º de la EHE

Antes de su empleo en cualquier unidad de obra, se comprobará lo que se indica en el Artículo 63.2 de citada Instrucción. En ningún caso se autorizará el empleo de agua de mar para el curado del hormigón, pudiendo utilizarse éste agua para amasar hormigones que no vayan a llevar armaduras, a sabiendas que reduce la resistencia del hormigón en un 15 % aproximadamente.

2.6 ADITIVOS PARA HORMIGONES Y MORTEROS

Cualquier aditivo cumplirá lo que especifica el Artículo correspondiente de la EHE y antes de su empleo se comprobará lo que indica el Artículo 29.1 de la citada Instrucción, y a la vista de los resultados, el Ingeniero Director de las Obras autorizará o no la utilización de un determinado aditivo.

Se revisará la marca y tipo de aditivo, comprobando su perfecto envasado, que la práctica haya sancionado su efectividad y la ausencia de efectos perjudiciales sobre el hormigón. Se realizarán tres series de ensayos previos a la puesta en obra del hormigón.

2.7 PRODUCTOS PARA CURADO DE HORMIGONES

Se definen como productos de curado, los productos que se aplican en forma de recubrimiento plástico y otros tratamientos especiales para impermeabilización de las superficies del hormigón y conservación de su humedad, para evitar la falta de agua libre en el hormigón durante el fraguado y primer período de endurecimiento.

Los productos filmógenos, u otros análogos que se utilicen como productos de curado, deberán asegurar una perfecta conservación del hormigón, formando una película continua sobre la superficie del mismo, que impida la evaporación del agua durante su fraguado y primer endurecimiento, y que permanezca intacta durante siete días (7), al menos después de su aplicación.

No reaccionarán perjudicialmente con el hormigón ni desprenderán, en forma alguna, vapores nocivos. Serán de color claro, preferiblemente blanco, y de fácil manejo y admitirán sin deteriorarse un período de almacenamiento no inferior a treinta (30) días.

En cualquier caso, no se utilizará ningún tipo de productos de curado sin la aprobación previa y expresa del Ingeniero Director de las Obras.

2.8 MATERIALES PARA ENCOFRADOS, CIMBRAS, Y ENTIBACIONES

Los materiales para la ejecución de encofrados, cimbras y entibaciones, podrán ser de madera, metálicos o mixtos.

Podrá emplearse cualquier tipo de madera, siempre que sea sana y esté bien seca, sin alabeos, grietas, nudos o irregularidades en sus fibras que pudieran afectar al acabado del hormigón, y no presentar signos de carcoma putrefacción o ataque de hongos que perjudique su solidez.

La forma y dimensiones a emplear serán en todo caso las adecuadas para garantizar su resistencia y cubrir el posible riesgo de accidentes, debiendo ser aceptadas previamente por el Ingeniero Director de las Obras.

Los elementos estructurales metálicos aptos para encofrar, entibar zanjas y construir cimbras y andamios, serán propuestos por el Contratista entre los tipos normales en el mercado para su aprobación por el Ingeniero Director de las Obras. En términos generales, no tendrán otra limitación que la de ser de dimensiones suficientes como se indica en el párrafo anterior y que su terminación sea la requerida.

2.9 BARRERA DE SEGURIDAD METÁLICAS.

Se ajustará a lo especificado en el documento nº2: PLANOS. Siendo rechazada aquellas partidas que no se ajusten a las características técnicas descritas en los mismos.

2.10 MATERIALES NO CONSIGNADOS EN ESTE PLIEGO.

Se definen como unidades no incluidas expresamente en este Pliego, aquellas que por su difícil determinación o por haberse realizado algún cambio en la ejecución de las obras, no han sido incluidos en el proyecto.

Los materiales no incluidos expresamente en este Pliego, o en los planos y proyecto, serán de probada y reconocida calidad, debiendo presentar el Contratista para recabar la conformidad de La Dirección Facultativa, cuantos CATÁLOGOS, muestras, informes y certificaciones de los correspondientes fabricantes se estimen necesarios. Si la información no se considera solvente, podrán exigirse los ensayos oportunos para identificar la calidad de los materiales a utilizar.

2.11 RESPONSABILIDAD DEL CONTRATISTA

La recepción de los materiales no excluye la responsabilidad del Contratista de los mismos, que quedará subsistente hasta que se reciban definitivamente las obras en que se hayan empleado y en la forma en que se ha determinado en la unidad de obra correspondiente.

3 EJECUCIÓN DE LAS OBRAS

3.1 CONDICIONES GENERALES.

Las obras en su conjunto y en cada una de sus partes, se ejecutarán con estricta sujeción al presente Pliego de Condiciones y a las Normas Oficiales que en él se citan.

Además de la normalización técnica, las obras estarán sometidas a la “Ordenanza General de Higiene y Seguridad en el Trabajo” del Ministerio de Trabajo.

En caso de contradicción o duda, el Contratista se atenderá a las instrucciones que, por escrito, le sean dadas por la Dirección de Obra.

El Contratista tiene total libertad para elegir el proceso, así como el programa y fases de ejecución de las obras que más le convenga, siempre y cuando cumpla lo especificado en el Artículo 5.5 de este Pliego, quedando, por tanto, a su cargo todos los daños o retrasos que puedan surgir por la propia ejecución de las obras o los medios empleados en ellas.

3.2 REPLANTEOS.

Será de aplicación lo dispuesto en el Ley 9/2017, de 8 de noviembre de Contratos de Sector Público.

La Dirección de Obra entregará al Contratista una relación de puntos de referencia materializados sobre el área de las obras y un plano general de replanteo en los que figuran las coordenadas de los vértices establecidos, y la cota $\pm 0,00$ elegida.

Antes de iniciar las obras el Contratista comprobará sobre el terreno, en presencia de la Dirección de Obra el plano general de replanteo y las coordenadas de los vértices. Así mismo se harán levantamientos topográficos contradictorios de las zonas afectadas por las obras.

A continuación, se levantará un Acta de Replanteo firmada por los representantes de ambas partes. Desde ese momento el Contratista será el único responsable del replanteo de las Obras, y los planos contradictorios servirán de base a las mediciones de obra.

La comprobación del replanteo deberá incluir, como mínimo el eje principal de los diversos tramos de obra, así como los puntos fijos o auxiliares necesarios para los sucesivos replanteos de detalle.

Los datos, cotas y puntos fijados se anotarán en un anejo al Acta de Comprobación del Replanteo; el cual se unirá al expediente de la obra, entregándose una copia al Contratista.



Todas las coordenadas de las obras, estarán referidas a las fijadas como definitivas en esta Acta de Replanteo. Lo mismo ocurrirá con la cota + - 0,00 elegida, que será la correspondiente a la B.M.V.E.

El Contratista será responsable de la conservación de los puntos, señalados y mojones, tanto terrestres como marítimos. Si en el transcurso de las obras son destruidos algunos, deberá colocar otros bajo su responsabilidad y a su costa, comunicándolo por escrito a la Dirección de Obra que comprobará las coordenadas de los nuevos vértices o señales.

La Dirección de Obra sistematizará normas para la comprobación de estos replanteos y podrá supeditar el progreso de los trabajos a los resultados de estas comprobaciones, lo cual, en ningún caso, inhibirá la total responsabilidad del Contratista, ni en cuanto a la correcta configuración y nivelación de las obras, ni en cuanto al cumplimiento de plazos parciales.

Los gastos ocasionados por todas las operaciones de comprobación del replanteo general y los de las operaciones de replanteo y levantamientos topográficos y batimétricos mencionados en estos apartados serán cuenta del Contratista.

El Contratista suministrará, instalará y mantendrá en perfecto estado todas las balizas, y otras marcas necesarias para delimitar la zona de trabajo a satisfacción de la Dirección de Obra.

Cuando el trabajo haya de prolongarse durante la noche, el Contratista mantendrá desde la puesta del sol hasta su salida, cuantas luces sean necesarias en sus instalaciones de trabajo y sus alrededores.

3.3 ACCESO A LAS OBRAS.

Los caminos, sendas, obras de fábrica, escaleras y demás accesos a las obras y a los distintos tajos serán construidos por el Contratista por su cuenta y riesgo.



Los caminos y demás vías de acceso construidos por el Contratista serán conservados, durante la ejecución de las obras, por su cuenta y riesgo, así como aquellos ya existentes y puestos a su disposición.

La Dirección de Obra se reserva para sí el uso de estas instalaciones de acceso sin colaborar en los gastos de conservación.

Los deterioros que puedan producirse como consecuencia de la utilización o paso de maquinaria o vehículos del Contratista serán reparados a su costa.

3.4 INSTALACIONES, MEDIOS Y OBRAS AUXILIARES.

El Contratista está obligado a realizar por su cuenta y riesgo las obras auxiliares necesarias para la ejecución del Proyecto objeto de estas Prescripciones. Asimismo, someterá a la aprobación de la Dirección de Obra, las instalaciones, medios y servicios generales adecuados para realizar las obras en las condiciones técnicas requeridas y en los plazos previstos.

Dichas instalaciones se proyectarán y mantendrán de forma que en todo momento se cumpla el “Reglamento de Higiene y Seguridad en el Trabajo”.

Asimismo, el Contratista pondrá a disposición de la Dirección de Obra, cuando ésta lo requiera, todo el material y equipo de trabajo que dicha Dirección precise para la inspección y comprobación de las obras durante su ejecución.

3.5 CONDICIONES QUE DEBEN REUNIR LOS ACOPIOS A PIE DE OBRA.

El Contratista deberá disponer los acopios de materiales a pie de obra de modo que estos no sufran demérito por la acción de los agentes atmosféricos.

Deberá observar, en este extremo, las indicaciones de la Dirección de Obra, no teniendo derecho a indemnización alguna por las pérdidas que pudiera sufrir como

consecuencia del incumplimiento de lo dispuesto en este Artículo.

Se entiende a este respecto que todo material puede ser rechazado en el momento de su empleo, si en tal instante no cumple las condiciones expresadas en este Pliego, aunque con anterioridad hubiera sido aceptado.

Los materiales serán transportados, manejados y almacenados en la obra, de modo que estén protegidos de daños, deterioro y contaminación.

3.6 INICIACIÓN DE LAS OBRAS Y ORDEN A SEGUIR EN LOS TRABAJOS.

Será de aplicación lo dispuesto en el Ley 9/2017, de 8 de noviembre de Contratos de Sector Público.

Cuando el resultado de la comprobación del replanteo demuestre la viabilidad del Proyecto, a juicio de la Dirección de Obra, y sin reserva por parte del Contratista, el plazo de la ejecución de las obras se iniciará a partir del día siguiente al de la firma del Acta de Comprobación del Replanteo. En el caso contrario, el plazo de la ejecución de las obras se iniciará a partir del día siguiente al de la notificación al Contratista de la autorización para el comienzo de ésta, una vez superadas las causas que impidieran la iniciación de las mismas o bien, en su caso, si resultasen infundadas las reservas formuladas por el Contratista en el acto de comprobación del replanteo.

El Contratista estará obligado a presentar un programa de trabajo en el plazo de un mes, contando a partir de la fecha de iniciación de las obras, fijada de acuerdo con lo indicado en el párrafo anterior.

El Programa que presente el Contratista deberá tener en cuenta que en ningún caso pueda interferir las servidumbres afectadas por las obras.

El Programa de trabajo especificará, dentro de la ordenación general de las

obras, los períodos e importes de ejecución de las distintas unidades de obra, compatibles (en su caso) con los plazos parciales, si los hubiera, establecidos en el Pliego de Cláusulas Administrativas Particulares, para la terminación de las diferentes partes fundamentales en que se haya considerado descompuesta la obra y con el plazo final establecido. En particular especificará:

- a) Determinación del orden de los trabajos de los distintos tramos de las obras de acuerdo con las características del proyecto de cada tramo.
- b) Determinación de los medios necesarios para su ejecución con expresión de sus rendimientos medios.
- c) Estimación, en días de calendario, de los plazos de ejecución de las diversas obras y operaciones preparatorias, equipos e instalaciones y de la ejecución de las diversas partes con representación gráfica de los mismos.
- d) Valoración mensual y acumulada de la obra programada, sobre la base de las obras u operaciones preparatorias, equipos e instalaciones y parte o clases de obra a precios unitarios.

El Contratista podrá proponer en el programa de trabajo el establecimiento de plazos parciales en la ejecución de la obra, de modo que, si son aceptados por la Administración al aprobar el programa de trabajo, estos plazos se entenderán como parte integrante del contrato a los efectos de su exigibilidad, quedando el Contratista obligado al cumplimiento no sólo del plazo total final, sino a los parciales en que se haya dividido la obra.

La Administración resolverá sobre el programa de trabajo presentado por el Contratista dentro de los treinta días siguientes a su presentación. La resolución puede imponer el programa de trabajo presentado, la introducción de modificaciones al mismo o el cumplimiento de determinadas prescripciones, siempre que no contravengan las cláusulas del contrato.

El sucesivo cumplimiento de los plazos parciales si se hubiesen establecido será formalizado mediante la recepción parcial del tramo o zona de obra comprendida dentro

del plazo parcial. Las recepciones parciales serán únicas y provisionales e irán acompañadas de toma de datos necesarios para comprobar que las obras se han realizado de acuerdo con el Proyecto y, por tanto, puedan ser recibidas por la Administración.

La Dirección de Obra queda facultada para introducir modificaciones en el orden establecido para la ejecución de los trabajos, después de que éste haya sido aprobado por la Superioridad, si por circunstancias imprevistas lo estimase necesario o siempre y cuando éstas modificaciones no representen aumento alguno en los plazos de terminación de las obras tanto parciales como final. En caso contrario, tal modificación requerirá la previa autorización de la Superioridad.

Cualquier modificación que el Contratista quiera realizar en el programa de trabajo, una vez aprobado, deberá someterla a la consideración de la Dirección de Obra y, en caso de que afecte a los plazos, deberá ser aprobada por la Superioridad visto el informe de la Dirección.

3.7 EVITACIÓN DE CONTAMINACIONES.

El Contratista está obligado a cumplir las órdenes de la Dirección cuyo objeto sea evitar la contaminación del aire, cursos de agua y en general, cualquier clase de bien público o privado, que pudieran producir las obras o instalaciones y talleres anejos a las mismas, aunque hayan sido instalados en terrenos de propiedad del Contratista, dentro de los límites impuestos en las disposiciones vigentes sobre conservación de la naturaleza.

3.8 LIMPIEZA DE LA OBRA.

Es obligación del Contratista limpiar la obra de materiales sobrantes y hacer desaparecer las instalaciones provisionales.

3.9 COORDINACIÓN CON OTRAS OBRAS.

Si existiesen otros trabajos dentro del área de la obra a ejecutar, el Contratista deberá coordinar su actuación con las mismas de acuerdo con las instrucciones de la Dirección de Obra, adaptando su programa de trabajo en lo que pudiera resultar afectado sin que por ello tenga derecho a indemnización alguna ni justificar retraso en los plazos señalados.

3.10 HALLAZGOS ARQUEOLÓGICOS.

Si durante la ejecución de las obras se hallaren piezas de interés arqueológico, se detendrán los trabajos, balizándose la zona en cuestión y se avisará inmediatamente a la Dirección de Obra para que disponga lo procedente, reanudándose el trabajo fuera de la zona balizada, sin que estas paralizaciones y discontinuidades den derecho a indemnización alguna.

La extracción posterior de estos hallazgos se efectuará por equipos y personal especializado y con el máximo cuidado para preservar de deterioros a las piezas obtenidas.

Estas extracciones serán abonadas separadamente, quedando todas las piezas extraídas de propiedad de la Administración.

3.11 FACILIDADES PARA LA INSPECCIÓN.

Será de aplicación lo dispuesto en la Cláusula 21 del PCAG.

El Contratista proporcionará a la Dirección de la Obra y a sus subalternos, toda clase de facilidades para poder practicar los replanteos, reconocimientos, y su preparación para llevar a cabo la vigilancia e inspección de la obra, con objeto de comprobar el cumplimiento de las condiciones establecidas en el presente Pliego, permitiendo el acceso a todas partes, incluso en los equipos y artefactos, así como a las instalaciones.

3.12 TRABAJOS NOCTURNOS.

Los trabajos nocturnos deberán ser previamente autorizados por el Director de la Obra y realizados solamente en las unidades de obra que él indique. El Contratista deberá instalar los equipos de iluminación del tipo e intensidad que la Dirección ordene, y mantenerlos en perfecto estado durante la ejecución de los mismos.

Estos equipos deben permitir el correcto funcionamiento y trabajo de la vigilancia de la obra para que no exista ningún perjuicio en el desarrollo de la misma.

3.13 TRABAJOS NO AUTORIZADOS Y DEFECTUOSOS.

Será de aplicación lo dispuesto en las Cláusulas 43, 44 y 62 del PCAG.

Sin perjuicio de cuanto se dispone en dichas Cláusulas, la facultad de la Dirección que recoge el último párrafo de la Cláusula 44 deberá ser ejercida dentro de los límites que en su caso vengan expresadas en el Pliego de Condiciones del presente Proyecto.

La Dirección en el caso de que se decidiese la demolición y reconstrucción de cualquier obra defectuosa podrá exigir del Contratista la propuesta de las pertinentes modificaciones en el Programa de Trabajos, maquinaria, equipo y personal facultativo que garanticen el cumplimiento de los plazos o la recuperación, en su caso, del retraso padecido.

Los auxiliares técnicos de vigilancia tendrán la misión de asesoramiento a la Dirección facultativa en los trabajos no autorizados y defectuosos.

3.14 HORMIGONES Y MORTEROS.

Las resistencias características a cumplir por los hormigones de la obra, definidas según a la instrucción para el proyecto y la ejecución de obras de hormigón en masa o armado, EHE, serán las siguientes:

- Hormigón en masa en regularización de firmes de tipo HM-15 fck \geq 15 N/mm².
- Hormigón en masa en pavimento HM-25 fck \geq 25 N/mm².

Los morteros a utilizar serán siempre de resistencia superior a los hormigones que limiten con él.

En lo relativo a las fases del proceso de ejecución de los hormigones se deberán seguir las condiciones fijadas por el articulado de la Instrucción EHE en particular los siguientes:

Artículo 39	Características del hormigón
Artículo 68	Dosificación
Artículo 69	Fabricación
Artículo 70	Puesta en Obra
Artículo 71	Juntas de hormigonado
Artículo 72 y 73	Hormigonado en tiempo frío y caluroso
Artículo 75	Desencofrado y descimbrado
Capítulos XIV y XV	Ensayos y pruebas de control de calidad

3.15 PAVIMENTOS DE HORMIGÓN VIBRADO.

Los hormigones cumplirán lo establecido en el artículo 550 del PG-3. Asimismo, cumplirán con lo especificado en la vigente instrucción de hormigón estructural EHE.

Definición. - Se define como pavimento de hormigón vibrado el constituido por un conjunto de losas de hormigón en masa separadas por juntas transversales, o por una losa continua de hormigón armado, en ambos casos eventualmente dotados de juntas longitudinales, y que se ponen en obra con una consistencia tal de hormigón que

requiere el empleo de vibradores internos para su compactación y su extensión y acabado superficial con maquinaria específica para esta unidad de obra.

La ejecución del pavimento de hormigón vibrado incluye las siguientes operaciones:

- Estudio y obtención de la fórmula de trabajo
- Preparación de la superficie de asiento
- Fabricación del hormigón
- Transporte del hormigón
- Colocación de elementos de guía y acondicionamiento de los caminos de rodadura para la pavimentación y los equipos de acabado superficial
- Colocación de los elementos de las juntas
- Puesta en obra del hormigón y colocación de armaduras en pavimentos continuos de hormigón armado
- Ejecución de juntas en fresco
- Terminación
- Numeración y marcado de las losas
- Protección y curado del hormigón fresco
- Ejecución de juntas serradas
- Sellado de las juntas.

Juntas Transversales. - Se dispondrán juntas transversales de contracción cada 3,5 metros en sentido longitudinal. Estas juntas se ejecutarán sesgadas, con una inclinación con respecto al eje del camino de 6/1 y una profundidad de 1/3 del espesor de la losa, para el caso de hormigón en masa. Diferente es el uso de hormigón armado caracterizado por la ausencia de juntas transversales, salvo las juntas de construcción.

También se ejecutarán las juntas de dilatación necesarias, como en el caso del imbornal.

Se ejecutarán en fresco o por serrado una vez el hormigón endurecido, teniendo en este caso cuidado de entrar a cortar antes de que aparezcan las fisuras. Se rellenará la junta con proexpan cumpliendo la UNE-41107 y se sellará con material bituminoso cumpliendo la UNE-104233.

3.16 ENCOFRADOS Y CIMBRAS.

El Contratista podrá utilizar los sistemas de encofrado, cimbra y apeos, que considere más adecuados, previa aprobación de la Dirección de Obra.

Para obtener dicha aprobación, se deberán presentar los estudios necesarios que demuestren la capacidad de estos elementos para soportar las cargas y sobrecargas que se puedan producir durante su empleo, cumpliendo en cualquier caso las condiciones fijadas en la Instrucción EHE y en particular las fijadas en el artículo 65º de dicha Instrucción. Además, la responsabilidad del correcto replanteo y funcionamiento de los encofrados correrá a cargo del Contratista. Las aristas de los elementos de hormigón se achaflanarán mediante listones triangulares de madera en las esquinas interiores del encofrado. No se efectuará ningún desencofrado ni descimbrado antes de que el hormigón haya adquirido una resistencia (3) veces superiores a la necesaria para soportar los esfuerzos producidos como consecuencia de la retirada de encofrados y cimbras.

Los moldes ya usados y que hayan de servir para reutilizaciones sucesivas serán cuidadosamente reparados después del encofrado.

3.17 ENSAYOS.

Será de aplicación lo dispuesto en las Cláusulas 38 y 44 del PCAG, y en la norma EHE.

Serán preceptivos los ensayos que expresamente, o por citación de norma técnica de carácter general, se hagan constar en el presente Pliego de Prescripciones



Técnicas, dejando a salvo la facultad que la Cláusula 38 del PCAG, concede a la Dirección.

El límite fijado en la Cláusula 38, no será de aplicación a los ensayos necesarios para comprobar la presunta existencia de vicios o defectos de construcción ocultos, cuyos gastos, a tenor de lo que prescribe la Cláusula 44 del PCAG, se imputarán al Contratista de confirmarse su existencia.

3.18 OBRAS NO ESPECIFICADAS EN ESTE PLIEGO.

Las obras no especificadas en el presente Pliego se ejecutarán con arreglo a lo que la costumbre ha sancionado como buena práctica de la construcción, siguiendo cuantas indicaciones de detalle fije la Dirección de Obra.

3.19 MODIFICACIONES DE OBRA.

Será de aplicación en esta materia lo establecido en la Ley 9/2017, de 8 de noviembre de Contratos de Sector Público.

4 MEDICIÓN Y ABONO DE LAS OBRAS.

4.1 DEFINICIÓN DEL PRECIO UNITARIO.

Todas las unidades de obra se abonarán exclusivamente con arreglo a los precios aprobados en la adjudicación para el Cuadro de Precios nº 1, con los aumentos o disminuciones previstas en el Contrato. Estos precios comprenden sin excepción ni reserva la totalidad de los gastos y cargas ocasionados por la ejecución de los trabajos, en los plazos y condiciones establecidos, comprendidos todos los materiales y mano de obra necesarios, todos los medios e instalaciones auxiliares necesarias para su ejecución, así como los impuestos, tasas, seguros y demás conceptos que pudieran gravar las partidas que comprenden los citados precios que no estén incluidos en algún documento de los que constituyen el Contrato.

Todos los precios suponen cada unidad de obra completa y correctamente



terminada en condiciones de recepción y habiendo cumplido todas las obligaciones impuestas al Contratista por el presente Pliego y los documentos del Contrato de Adjudicación.

4.2 NORMAS GENERALES.

Con carácter general, todas las unidades de obra se medirán y abonarán por su volumen, por su superficie, por metro lineal, por kilogramo o por unidad, de acuerdo a como figuren especificadas en los Cuadros de Precios. Para las unidades nuevas que puedan surgir y para las que sea precisa la redacción de un precio contradictorio, se especificará claramente, al acordarse éste, el modo de abono.

Para la medición serán válidos los levantamientos y datos que hayan sido conformados por la Dirección Facultativa.

Las unidades que hayan de quedar ocultas deberán ser medidas antes de su ocultación. Si la medición no se efectuó a su debido tiempo, serán de cuenta del Contratista las operaciones necesarias para llevarlas a cabo posteriormente.

Los gastos correspondientes a instalaciones y equipos de maquinaria se consideran incluidos en los precios de las unidades, y, en consecuencia, no serán abonados separadamente.

Siempre que no se diga otra cosa en el presente Pliego, se considerarán incluidos en los precios del Cuadro de Precios contradictorios los agotamientos, las entibaciones, los transportes sobrantes, la limpieza de obra, los medios auxiliares y todas las operaciones y materiales necesarios para terminar o instalar perfectamente la unidad de obra de que se trate. Asimismo, se considerarán incluidos los gastos de los análisis y control especificado.

En todo caso, se estará a lo dispuesto en la Ley 9/2017, de 8 de noviembre de Contratos de Sector Público y los Reglamentos en vigor.



A todos los precios indicados en los Cuadros de Precios se les aplicará la baja de subasta si la hubiere.

Mediciones.

Mensualmente, el Contratista someterá a la Dirección de Obra medición detallada de las unidades ejecutadas, junto con los croquis y planos necesarios para su perfecta comprensión.

Certificaciones.

En la expedición de certificaciones registrará lo dispuesto en la Ley 9/2017, de 8 de noviembre de Contratos de Sector Público.

Anualidades.

Será de aplicación lo dispuesto en la Cláusula 53 del PCAG.

La modificación de las anualidades fijadas para el abono del Contrato se ajustará a lo previsto en las citadas disposiciones.

El Contratista necesitará autorización previa del Director para ejecutar las obras con mayor celeridad de la prevista. Este podrá exigir las modificaciones pertinentes en el Programa de Trabajo, de forma que la ejecución de unidades de obra que deban desarrollarse sin solución de continuidad no se vea afectada por la aceleración de parte de dichas unidades. Todo ello de acuerdo con lo previsto en la Cláusula 53 del PCAG.

El Contratista quedará obligado a demoler y reconstruir por su cuenta, sin derecho a reclamación alguna, las obras defectuosas que fuesen inaceptables a juicio de la Dirección de la Obra.

En el caso de existir la posibilidad de aceptar una parte de obra a pesar de ser defectuosa, el precio sufrirá una penalización fijada por la Dirección de la Obra.

En el caso de existir la posibilidad de aceptar una parte de obra a pesar de ser defectuosa, el precio sufrirá una penalización fijada por la Dirección de Obra.

4.3 HORMIGONES.

El hormigón se medirá por metros cúbicos (m³), realmente colocados en obra, según los planos.

El cemento, áridos, agua y adiciones, así como su fabricación, transporte y vertido del hormigón quedan incluidos en el precio unitario, así como su compactación, ejecución de juntas, curado y acabado.

No se abonarán las operaciones que sea preciso efectuar para limpiar, enlucir y reparar las superficies de hormigón, en las que se acusen irregularidades de encofrados superiores a las toleradas o que presenten defectos.

4.4 OBRAS NO INCLUIDAS EN EL PRESENTE PLIEGO.

Las unidades de obra, cuya forma de medición y abono no estén mencionadas en el presente Pliego y que estuviesen ejecutadas con arreglo a especificaciones y en plazo, se abonarán en su caso, por unidad, longitud, superficie, volumen o peso puesto en obra, según su naturaleza, de acuerdo con las dimensiones y procedimientos de medición que señale la Dirección de Obra y a las que se sujetará el Contratista.

Las partidas alzadas se abonarán por su precio íntegro, salvo en aquellas que lo sean "a justificar" (que, correspondiendo a una medición difícilmente previsible, lo sean por la medición real).

El coste de todas las obras accesorias y auxiliares, como caminos, edificaciones, saneamientos, redes de agua y electricidad, teléfono y demás necesarios para la ejecución de las obras vienen incluidas proporcionalmente en los precios unitarios, por lo que el Contratista no tendrá opción al pago individualizado por estos conceptos, salvo lo especificado en el Cuadro de Precios número uno (1).

4.5 OBRAS INCOMPLETAS o DEFECTUOSAS

Cuando como consecuencia de rescisión o por otra causa fuera preciso valorar obras incompletas, se aplicarán los precios del Cuadro de precios número dos (2). Aquellas obras que sean consideradas defectuosas deberán de ser corregidas debidamente y obtener el visto bueno por parte de la dirección de obra para efectuar el correspondiente abono de las mismas.

4.6 OBRAS ACCESORIAS.

El coste de todas las obras accesorias se considera implícitamente incluido proporcionalmente en los precios unitarios, por lo que el Contratista no podrá reclamar cantidad alguna por estos conceptos ni aún en el caso que produzcan aumentos o disminuciones en el número de unidades a ejecutar o nuevas unidades.

4.7 RELACIONES VALORADAS.

La Administración formulará antes del día 15 de cada mes, una relación valorada de las obras ejecutadas en el mes anterior. El Contratista, que podrá presenciar las operaciones preliminares para extender esta relación, tendrá un plazo de diez (10) días para examinarla y dentro del cual deberá consignar su conformidad y hacer en caso contrario, las reclamaciones convenientes.

4.8 PARTIDAS ALZADAS.

Será de aplicación lo dispuesto en la Cláusula 52 del PCAG.

Además de lo que prescribe dicha Cláusula, las partidas alzadas de abono íntegro deberán incluirse en los Cuadros de Precios del Proyecto.

4.9 TOLERANCIAS.

Cuando en el presente Pliego de Prescripciones Técnicas se prevean determinadas tolerancias en la cantidad de las unidades de obra, caso de las excavaciones, o de las diferencias de medición entre unidades que se midan previa y

posteriormente a su empleo y análogas, el Contratista tendrá derecho al abono de la obra realmente realizada, hasta el límite fijado por la tolerancia prevista, no siendo de abono en ningún caso las cantidades que excedan de dicho límite.

5 DISPOSICIONES GENERALES

5.1 GASTOS POR CUENTA DEL CONTRATISTA.

Serán de cuenta del Contratista, los gastos ocasionados por el replanteo y liquidación de las obras, y la tasa de inspección de las mismas, de acuerdo con la legislación vigente. También serán de cuenta del Contratista los haberes y jornales del personal de la Administración, encargados de la vigilancia de las obras, así como la redacción y tramitación del correspondiente proyecto industrial de electricidad.

Los precios vigentes en este proyecto contemplan la repercusión de los costes que dicho personal comporta por lo que el Contratista no podrá reclamar cantidad alguna por este concepto.

En particular, serán de cuenta del Contratista los gastos siguientes:

- Los gastos de demolición levantamiento y retirada a vertedero de las actuales calzadas, bordillos, aceras, grandes bloques, edificaciones, instalaciones, etc. en la medida necesaria para la ejecución y terminación de las obras.
- Los gastos de alquiler, construcción, remoción y retirada de toda clase de locales y construcciones auxiliares.
- Los gastos de protección de acopios y de la propia obra contra todo deterioro, daño o incendio, cumpliendo los requisitos vigentes para el almacenamiento de explosivos y carburantes.
- Los gastos de limpieza y evacuación de desperdicios y basura.
- Los gastos de montaje, conservación y retirada de instalaciones para el suministro de agua y energía eléctrica necesarios para las obras.
- Los gastos de limpieza general de la obra a su terminación.

5.2 VIGILANCIA DE LAS OBRAS.

El Director de Obra podrá nombrar un Encargado de la vigilancia a pie de obra para garantizar la continua inspección de la misma.

El Contratista no podrá rehusar al vigilante nombrado, quien, por el contrario, tendrá en todo momento libre acceso a cualquier parte de la obra.

5.3 RESIDENCIA OFICIAL DEL CONTRATISTA.

Desde que se da comienzo a las obras hasta su recepción provisional, el Contratista o un representante suyo debidamente autorizado, deberá inexcusablemente residir en la zona de la obra y no podrá ausentarse de ella sin ponerlo en conocimiento de la Dirección de Obra y nombrar quien le sustituya para las disposiciones, hacer pagos, continuar las obras y recibir las órdenes que se le comuniquen. En cualquier caso, el Contratista habrá de nombrar un jefe de obra con la titulación requerida en el Pliego de Cláusulas Administrativas Particulares, cuya personalidad puede coincidir con la del representante antes referido.

El Contratista por sí o por medio de sus delegados, acompañará a la Dirección de Obra, en las visitas que haga a las obras siempre que así fuese exigido.

5.4 CORRESPONDENCIA CON EL CONTRATISTA.

Se establecerá un Libro de Órdenes donde se recogerán las prescripciones convenientes para cada parte de la obra, en función de los medios de control que se prevén en ella y que comunique la Dirección al Contratista.

5.5 PROGRAMA Y PLAZOS DE EJECUCIÓN.

El plazo de ejecución total de las Obras se ajustará a lo previsto en el Pliego de Cláusulas Administrativas Particulares de la obra, con independencia de los plazos totales y parciales, y del programa de ejecución que se fijen en el Proyecto, y de lo que se indica en el artículo 3.6 de este Pliego.

5.6 MAQUINARIA Y EQUIPOS AUXILIARES ADSCRITOS A LA OBRA.

Antes de comenzar las obras el Contratista presentará a la Dirección de Obra una relación completa del material que se propone emplear, que se encontrará en perfectas condiciones de trabajo, quedando desde ese instante afecto exclusivamente a estas obras, durante los períodos de tiempo necesario para la ejecución de los distintos tajos que en el programa de trabajo le hayan sido asignados.

El cumplimiento de este requisito no representa, por parte de la Dirección de Obra, aceptación alguna de dicho material como el más idóneo para la ejecución de las obras, quedando vigente la responsabilidad del Contratista en cuanto al resultado de su empleo.

Se requerirá la autorización expresa del Director de Obra para retirar de las obras la maquinaria, aun cuando sea temporalmente para efectuar reparaciones o por otra causa.

5.7 ENSAYOS.

En relación con los ensayos de materiales se distinguirán:

- a) Los ensayos necesarios para la aprobación por parte de la Administración de los materiales recibidos en las obras.
- b) Los ensayos de control de los materiales suministrados o colocados en obra.

El Contratista deberá suministrar a la Dirección de Obra, todos los documentos de homologación necesarios para la aprobación de los materiales. A falta de estos documentos, la Administración podrá exigir los ensayos que sean necesarios para su aprobación, los cuales serán realizados por el Contratista a su costa.

La administración procederá por su parte, durante la realización de los trabajos, a la ejecución de todos los ensayos de control que estime necesarios para comprobar que los materiales suministrados o puestos en obra responden a las condiciones o prescripciones impuestas.

Será de aplicación lo dispuesto en las Cláusulas 38 y 44 del PCAG.

El límite fijado en dicha Cláusula, del 1 % del presupuesto de las obras para ensayos y análisis de materiales y unidades de obra, no será de aplicación a los ensayos necesarios para comprobar la presunta existencia de vicios o defectos de construcción ocultos, cuyos gastos, a tenor de lo que prescriba la Cláusula 22 del PCAG, se imputarán al Contratista de confirmarse su existencia.

5.8 SUBCONTRATISTAS O DESTAJISTAS.

El Contratista podrá dar a destajo o subcontrata cualquier parte de la obra, siendo para ello preciso que previamente obtenga la autorización del Director, informándole antes de la intención y extensión de la subcontratación y destajo.

Las obras que el Contratista pueda dar a destajo no podrán exceder del 25 % del valor total, salvo autorización expresa de la Administración, que está facultada para decidir la exclusión de posibles destajistas por no reunir las debidas condiciones. Comunicada esta decisión al Contratista, éste deberá tomar las medidas precisas inmediatamente para la rescisión de ese trabajo.

En ningún caso podrá deducirse relación contractual alguna entre el destajista y la Administración, como consecuencia del desarrollo de dichos trabajos parciales, siendo responsable el Contratista ante la Administración de las actividades del destajista y de las obligaciones derivadas del cumplimiento de las condiciones contractuales.

5.9 PROPIEDAD INDUSTRIAL Y COMERCIAL.

El Contratista se hará responsable de toda clase de reivindicaciones que se refieran a suministros de materiales, procedimientos y medios utilizados para la



ejecución de las obras y que procedan de titulares de patentes, licencias, planos, modelos o marcas de fábricas o de comercio.

En el caso de que sea necesario, corresponde al Contratista obtener las licencias o autorizaciones precisas y soportar la carga de los derechos e indemnizaciones correspondientes.

En casos de acciones de terceros, titulares de licencias, autorizaciones, planos, modelos, marcas de fábrica o de comercio utilizados por el Contratista, se hará cargo de dichas acciones y de las consecuencias que de las mismas se derive.

5.10 MEDIDAS DE SEGURIDAD.

El Contratista es responsable de las condiciones de seguridad de los trabajos, estando obligado a adoptar y hacer aplicar todas las disposiciones vigentes sobre esta materia, las medidas que pueda dictar la Inspección de Trabajo y demás organismos competentes y las normas de seguridad que correspondan a las características de las obras.

Está obligado a presentar, conjuntamente con el Plan de Trabajo, un Plan de Seguridad e Higiene, basándose en el Estudio de Seguridad e Higiene incluido como Anejo de este proyecto.

Los gastos originados por la adopción de las medidas de seguridad requeridas se facturarán con cargo a la partida a justificar de Seguridad e Higiene y tienen por límite el importe total de dicha partida, corriendo a cargo del Contratista las cantidades que puedan superarla.

5.11 OBLIGACIONES DE CARÁCTER SOCIAL Y LEGISLACIÓN LABORAL.

El Contratista como único responsable de la realización de las obras, se compromete al cumplimiento a su costa y riesgo de todas las obligaciones que se



deriven de su carácter legal de patrono respecto a las disposiciones de tipo laboral vigente o que se puedan dictar durante la ejecución de las obras.

La Dirección de Obra podrá exigir del Contratista en todo momento, la justificación de que se encuentra en regla en el cumplimiento de lo que concierne a la aplicación de la Legislación Laboral y de la Seguridad Social de los trabajadores ocupados en la ejecución de las Obras.

El Contratista viene obligado a la observación de cuantas disposiciones estén vigentes o se dicten, durante la ejecución de los trabajos, sobre materia laboral.

5.12 ORGANIZACIÓN Y POLICÍA DE LAS OBRAS.

El Contratista es responsable del orden, limpieza y condiciones sanitarias de las obras.

Deberá adoptar a este respecto las medidas que le sean señaladas por la Dirección de la Obra.

5.13 SEÑALES LUMINOSAS Y OPERACIONES.

El Contratista colocará señales luminosas o de cualquier tipo y ejecutará las operaciones de acuerdo con las órdenes de las Autoridades competentes y Legislación vigente.

Cuando se realicen trabajos nocturnos, el Contratista mantendrá, desde la puesta a la salida del sol, las luces que sean necesarias para la adecuada observancia de las operaciones de construcción.

5.14 BALIZAS Y MIRAS.

El Contratista suministrará, instalará y mantendrá en debidas condiciones, todas las balizas, y otros indicadores necesarios para definir los trabajos y facilitar su

inspección y correcto funcionamiento de la obra dentro del plazo de garantía de la misma.

Se podrá exigir al Contratista la paralización de los trabajos en cualquier momento en que las balizas e indicadores no puedan verse o seguirse adecuadamente.

5.15 RETIRADA DE LAS INSTALACIONES.

A la terminación de los trabajos, el Contratista retirará prontamente las instalaciones provisionales, excepción hecha de las balizas, y otras señales colocadas por el mismo, que permitan la señalización y correcto funcionamiento de la obra, a menos que se disponga otra cosa por la Dirección de Obra.

Si el Contratista rehusara o mostrara negligencia o demora en el cumplimiento de estos requisitos, dichas instalaciones podrán ser retiradas por la Dirección de Obra. El costo de dicha retirada, en su caso, será deducido de cualquier cantidad adecuada o que pudiera adeudarse al Contratista.

5.16 SERVICIOS AFECTADOS.

Antes de comenzar las obras el Contratista presentará a la Dirección de Obra una relación de los servicios existentes, así como planes de previsión, reposición y abono en caso de afectar a los mismos.

El cumplimiento de este requisito no representa, por parte de la Dirección de Obra, aceptación alguna, quedando vigente la responsabilidad del Contratista en cuanto al resultado de la correcta ubicación de los servicios, desarrollo de las obras y no afectación de éstos.

5.17 IMPUESTOS.

Tanto en las proposiciones que presentan los licitadores como en el importe de la adjudicación se entenderán comprendidos todos los impuestos y derechos que sean



CONSEJERÍA
DE SECTOR
PRIMARIO
Y SOBERANÍA
ALIMENTARIA **SERVICIO**
DE INFRAESTRUCTURA RURAL 13.0.5.

consecuencia del Contrato; incluso Impuesto General Indirecto Canario (I.G.I.C.), sin que pueda imputarse a la Administración ningún pago por tales conceptos.

Arucas, julio del 2021

La Ingeniera Agrónoma

El Ingeniero Técnico Agrícola

Fdo.: Virtudes Rico Morales

Fdo.: Domingo Pérez de Lara

DOCUMENTO N° 4

PRESUPUESTO

CAPÍTULO 1
MEDICIONES

MEDICIONES

Pavimentación del Camino agrícola de La Rueda

CÓDIGO RESUMEN UDS LONGITUD ANCHURA ALTURA PARCIALES CANTIDAD

CAPÍTULO 1 PAVIMENTACIÓN

D02A0010 M2 Desbroce y limpieza medios mecánicos.

Desbroce y limpieza de terrenos con medios mecánicos, con carga sobre camión y transporte de productos a Gestor de Residuos autorizado

tramo principal	2	520,00	0,30	312,00
ramal final	2	80,00	0,30	48,00
sobrecanchos y entradas	0,1	228,97		22,90

382,90

VM010 m² Rasanteo, nivelación y compactación

Rasanteo y nivelación de la superficie, por medios mecánicos acondicionando y compactando la explanada, incluso pequeñas aportaciones o retiradas de terreno para conseguir el perfil previsto, incluya la carga sobre camión y transporte a vertedero del material sobrante.

tramo principal	1	520,000	2,760	1.435,200
ramal final	1	80,000	2,400	192,000

1.627,20

D29FB0020 m³ Sub-base granular de zahorra artificial

Subbase granular de zahorra artificial, incluso compactado, extendido, regado, y apisonado con rulo compactador.

Regularización

tramo hasta palmera	0,8	520,00	2,76	0,05	57,41
ramal final	0,2	80,00	2,40	0,05	1,92
sobrecanchos y entradas	0,2	228,97		0,05	2,29

61,62

ENCOFR m Encof/desenc. pav. horm. h<= 0,20 m.

Encofrado y desencofrado en pavimentos de hormigón hasta una altura de 0,20 m.

tramo principal	2	520,000		1.040,000
ramal final	2	80,000		160,000

1.200,00

HM-250MC m³ Construcción pavimento de hormigón, a>3m

Construcción de pavimento de hormigón HM-25, en caminos y pasillos, incluyendo la incorporación de fibra de polipropileno con una proporción de 600 gr. por m³, extendido, compactación con regla vibrante, fratasado y remates, ruleteado, llagueado cada 15 cm con 1 cm de hendidura en zonas de pendiente y a definir por la D.F., curado y realización de juntas de dilatación cada 3-4 m. Hasta un máximo de 20 cm. de espesor y una anchura del camino superior a 3 m. A una distancia máxima de la planta de 30 km. Incluye el transporte a tajo mediante dumper en caso necesario.

tramo principal	1	520,00	2,76	0,15	215,28
ramal final	1	80,00	2,40	0,12	23,04
sobrecanchos y entradas	1	228,97		0,12	27,48

265,80

MEDICIONES

Pavimentación del Camino agrícola de La Rueda

CÓDIGO RESUMEN UDS LONGITUD ANCHURA ALTURA PARCIALES CANTIDAD

COLORTE. m³ Pigmentos óxido de hierro sintéticos para hormigón

tramo hasta palmera	1	520,000	2,760	0,150	215,280
ramal final	1	80,000	2,400	0,120	23,040
sobreanchos y entradas	1	228,970		0,120	27,476

265,80

QAB0060 m3 incremento coste hormigón losa Dumper 1500 kg

Incremento coste hormigón uso Dumper 1500 kg

tramo hasta palmera	1	520,00	2,76	0,15	215,28
ramal final	1	80,00	2,40	0,12	23,04
sobreanchos y entradas	1	228,97		0,12	27,48

265,80

CSÑ136 m Barrera metálica doble onda pintada

	1	216,00			216,00
--	---	--------	--	--	--------

216,00

SERV_AF P.A. PA a justif para SERVICIOS AFECTADOS

Partida alzada a justificar por la aparición de servicios afectados e imprevistos durante la ejecución de las obras.

	1				1,00
--	---	--	--	--	------

1,00

CAPÍTULO 2 SEGURIDAD Y SALUD

D32AA0040 ud Casco seguridad SH 6, Würth

Casco seguridad SH 6, Würth o equivalente, con marcado CE.

	3				3,000
--	---	--	--	--	-------

3,00

D32CC0010 ud Chaleco reflectante

Chaleco reflectante CE s/normativa vigente.

	3				3,000
--	---	--	--	--	-------

3,00

D32AD0060 ud Mono algodón azulina, doble cremallera

Mono algodón azulina, doble cremallera, puño elástico CE.

	3				3,00
--	---	--	--	--	------

3,00

SH.645 parBotas impermeables

Par de botas de seguridad, de caña alta, fabricadas en material

MEDICIONES

Pavimentación del Camino agrícola de La Rueda

CÓDIGO	RESUMEN	UDS	LONGITUD	ANCHURA	ALTURA	PARCIALES	CANTIDAD
	impermeable, con suela antideslizante, homologadas s/MT-27, clase N.	3				3,00	3,00
SH.650	parBotas de seguridad Par de botas de trabajo, provistas de puntera reforzada y plantilla de seguridad, con suelas antideslizantes.	3				3,00	3,00
D32AD0030	ud Cinturón anti lumbago, con velcro Cinturón anti lumbago, con velcro, homologado CE, s/normativa vigente. para maquinista	1				1,00	1,00
D32BB0040	ud Valla metálica modular, tipo Ayuntamiento, de 2,50x1,10 m Valla metálica modular, tipo Ayuntamiento, de 2,50 de largo y 1,10 m de altura, (amortización = 10 %), incluso colocación y posterior retirada.	6				6,000	6,00
D32CB0010	m Cinta de balizamiento bicolor Cinta de balizamiento, bicolor (rojo y blanco), (amortización = 100 %), incluso colocación y desmontaje.	1	40,000			40,000	40,00
D32CB0030	ud Cono de señalización reflectante Cono de señalización reflectante de 60 cm de altura, incluso colocación y posterior retirada.	4				4,000	4,00
SEÑTRIA	ud Señal triangular con soporte Señal de seguridad triangular de L=90 cm., normalizada, con trípode tubular, amortizable en dos usos, i/colocación y desmontaje. s/ R.D. 485/97.	2				2,00	2,00
SEÑCIRC	ud Señal circular con soporte Señal de seguridad circular de D=60 cm., normalizada, con soporte						

MEDICIONES

Pavimentación del Camino agrícola de La Rueda

CÓDIGO	RESUMEN	UDS	LONGITUD	ANCHURA	ALTURA	PARCIALES	CANTIDAD
	metálico de acero galvanizado de 80x40x2 mm. y 2 m. de altura, amortizable en cinco usos, i/p.p. de apertura de pozo, hormigonado H-100/40, colocación y desmontaje. s/ R.D. 485/97.	2				2,00	
							2,00
SH.890	ud Manta para accidentado	1				1,00	
							1,00
SH.895	ud Botiquín portátil de obra						
	Botiquín portátil de obra para primeros auxilios, conteniendo el material que especifica la O.G.H.T.	1				1,00	
							1,00
D32DA0040	ud Alquiler mensual de sanitario portátil						
	Alquiler mensual de caseta prefabricada para oficina de obra equipada con aseo, de 6,00 x 2,40 x 2,40 m. con estructura metálica de perfiles conformados en frío, con cerramiento y techo a base de paneles sandwich de 35 mm de espesor, prelacado a ambas caras, piso de plancha metálica acabado con PVC, 2 ud de ventanas de hojas correderas de aluminio con rejillas y cristales armados, 1 ud de puerta de aluminio de apertura exterior con cerradura, incluso instalación eléctrica interior con dos tomas de corriente, dos pantallas con dos tubos fluorescentes y cuadro de corte.	3				3,000	
							3,00

CAPÍTULO 3 GESTIÓN DE RESIDUOS

D37CC0040 Tn Coste entrega residuos vegetales o biodegradables a instalación

Coste de entrega de residuos de vegetales o biodegradables (tasa vertido), con código 200201 según la Lista Europea de Residuos (LER) publicada por Orden MAM/304/2002, a gestor de residuos autorizado por la Consejería de Medio Ambiente, para operaciones de valorización o eliminación, según RD 105/2008 y la Ley 22/2011.

0,00

R-VEG Tn Canon Residuos de Desbroce y limpieza

Canon de vertido controlado en planta de gestor autorizado, de tierra vegetal y maleza, densidad 1.8 Tn/m³, procedentes de desbroce o excavación, con código 010409 según el Catalogo Europeo de Residuos (ORDEN MAM/304/2002).

1 14,360 14,360

14,36

R-EYD Tn Canon Residuos de Material de Excavación y Desmorte

Canon de vertido controlado en planta de gestor autorizado, de residuos de tierra y desmontes, con densidad 1.8 Tn/m³, procedentes de excavación, con código

MEDICIONES

Pavimentación del Camino agrícola de La Rueda

CÓDIGO	RESUMEN	UDS	LONGITUD	ANCHURA	ALTURA	PARCIALES	CANTIDAD
--------	---------	-----	----------	---------	--------	-----------	----------

17 05 04 y 20 02 02, según el Catalogo Europeo de Residuos (ORDEN MAM/304/2002).

0,00

R-HA Tn Canon Residuos de Hormigón

Canon de vertido controlado en planta de gestor autorizado, de hormigón armado, con densidad de 2.4 Tn/m³, procedentes de demoliciones, con código L.E.R. 17 01 01, según el Catalogo Europeo de Residuos (ORDEN MAM/304/2002).

0,00

170107 Tn RESIDUOS MEZCLADOS DE DEMOLICIÓN

Canon de vertido controlado en centro de gestor autorizado, de residuos de demolición no peligrosos (no especiales), procedentes de construcción o demolición sin clasificar o separar, con código 170107 según el Catalogo Europeo de Residuos (ORDEN MAM/304/2002)

0,00

170203 Tn RESIDUOS DE PLÁSTICO

Transporte y vertido controlado en planta de gestor autorizado de residuos de plástico de código 170203, según el catálogo Europeo de Residuos (ORDEN MAM/304/2002)

0,00

CAPÍTULO 2
CUADRO DE PRECIOS

PRECIOS ELEMENTALES

PRECIOS ELEMENTALES

Pavimentación del Camino agrícola de La Rueda

CÓDIGO	UD	RESUMEN	PRECIO
BARRERA	m	Banda protectora metálica c/p.p. de accesorios	29,00
E01CG0060	m ³	Zahorra artificial (todo en uno)	19,35
E01E0010	m ³	Agua	1,26
E01HBB0010	m ³	Horm prep HM-25/P/20/I, bombeado	95,66
E35LAD0160	l	Imprim fosfocromatante, Palverol Metal Primer	7,88
E38AD0010	ud	Cinturón anti lumbago, velcro	13,99
E38AD0060	ud	Mono algodón azulina doble cremallera, puño elást.	15,50
FIBRA	kg	Fibra de polipropileno	6,00
HM.20	m3	Hormigón premezclado HM-20	74,14
INCREM DUMPER		Incremento coste hormigón dumper	4,73
M01A0010	h	Oficial primera	14,31
M01A0030	h	Peón	13,51
MAQ. 40B	h	Excavadora oruga hidrá.71/100CV	28,25
MQ.230	h	Grúa 101/130 CV, 5 TM	31,20
MT..20	kg	Alambre (pie de obra)	1,02
MT..30	m3	Madera (pie de obra)	192,51
MT..40	kg	Puntas (pie de obra)	1,40
O008	h.	Peón ordinario	13,51
OY.15	h	Capataz	15,20
P31SV030	ud	Señal circul. D=60 cm. reflex.EG	65,38
P31SV050	ud	Poste galvanizado 80x40x2 de 2 m	11,24
P31SV060	ud	Trípode tubular para señal	22,21
PART ALZ SERV AFE	P.A.	a justificar para reposición servicios afectados	2.000,00
PEON		Peón en conservac	13,51
PIGMENT OX HIERR		pigmento oxido hierro sintético para hormigón (10 Kg/ m3 hormigón)	20,50
QAA0010	h	Traxcavator Caterp. 955	40,00
QAA0080	h	Pala cargadora sobre cadenas, 110 kW	44,73
QAB0030	h	Camión basculante 15 t	33,10
QAF0010	h	Camión caja fija con cisterna/agua de 10 t	42,33
QAF0040	h	Compactador de neumáticos, 75 kW	43,06
SHY.50	par	Botas impermeables	9,02
SHY.55	par	Botas de seguridad	17,13
SHY560	ud	Manta para accidentado	10,37
SHY565	ud	Botiquín portátil de obra	32,45
TP	ud	Señal triang. L=90 cm. reflex. EG	69,56
U36IE050	Kg	Pintura Titanlak o similar, efecto madera, dos man./pintura	12,17

CUADRO DE PRECIOS N° 1
(PRECIOS EN LETRA)

CUADRO DE PRECIOS 1

Pavimentación del Camino agrícola de La Rueda

CÓDIGO	UD	RESUMEN	PRECIO
CAPÍTULO 1 PAVIMENTACIÓN			
D02A0010	M2	Desbroce y limpieza medios mecánicos. Desbroce y limpieza de terrenos con medios mecánicos, con carga sobre camión y transporte de productos a Gestor de Residuos autorizado.	2,56
			DOS EUROS con CINCUENTA Y SEIS CÉNTIMOS
VM010	m ²	Rasanteo, nivelación y compactación Rasanteo y nivelación de la superficie, por medios mecánicos acondicionando y compactando la explanada, incluso pequeñas aportaciones o retiradas de terreno para conseguir el perfil previsto, incluya la carga sobre camión y transporte a vertedero del material sobrante.	2,25
			DOS EUROS con VEINTICINCO CÉNTIMOS
D29FB0020	m ³	Sub-base granular de zahorra artificial Subbase granular de zahorra artificial, incluso compactado, extendido, regado, y apisonado con rulo compactador.	29,28
			VEINTINUEVE EUROS con VEINTIOCHO CÉNTIMOS
ENCOFR	m	Encof/desenc. pav. horm. h<= 0,20 m. Encofrado y desencofrado en pavimentos de hormigón hasta una altura de 0,20 m.	2,10
			DOS EUROS con DIEZ CÉNTIMOS
HM-250MC	m ³	Construcción pavimento de hormigón , a>3m Construcción de pavimento de hormigón HM-25, en caminos y pasillos, incluyendo la incorporación de fibra de polipropileno con una proporción de 600 gr. por m3, extendido, compactación con regla vibrante, fratasado y remates, ruleteado, llagueado cada 15 cm con 1 cm de hendidura en zonas de pendiente y a definir por la D.F., curado y realización de juntas de dilatación cada 3-4 m. Hasta un máximo de 20 cm. de espesor y una anchura del camino superior a 3 m. A una distancia máxima de la planta de 30 km. Incluye el transporte a tajo mediante dumper en caso necesario.	129,96
			CIENTO VEINTINUEVE EUROS con NOVENTA Y SEIS CÉNTIMOS
COLORANTE	m ³	Pigmentos óxido de hierro sintéticos para hormigón	20,50
			VEINTE EUROS con CINCUENTA CÉNTIMOS
QAB0060	m3	incremento coste hormigón losa Dumper 1500 kg Incremento coste hormigón uso Dumper 1500 kg	4,73
			CUATRO EUROS con SETENTA Y TRES CÉNTIMOS
CSÑ136	m	Barrera metálica doble onda pintada	57,21
			CINCUENTA Y SIETE EUROS con VEINTIUN CÉNTIMOS
SERV_AF	PA	PA a justif para SERVICIOS AFECTADOS Partida alzada a justificar por la aparición de servicios afectados e imprevistos durante la ejecución de las obras.	2.000,00
			DOS MIL EUROS

CUADRO DE PRECIOS 1

Pavimentación del Camino agrícola de La Rueda

CÓDIGO	UD	RESUMEN	PRECIO
CAPÍTULO 2 SEGURIDAD Y SALUD			
D32AA0040	ud	Casco seguridad SH 6, Würth Casco seguridad SH 6, Würth o equivalente, con marcado CE.	17,97
			DIECISIETE EUROS con NOVENTA Y SIETE CÉNTIMOS
D32CC0010	ud	Chaleco reflectante Chaleco reflectante CE s/normativa vigente.	5,99
			CINCO EUROS con NOVENTA Y NUEVE CÉNTIMOS
D32AD0060	ud	Mono algodón azulina, doble cremallera Mono algodón azulina, doble cremallera, puño elástico CE.	15,97
			QUINCE EUROS con NOVENTA Y SIETE CÉNTIMOS
SH.645	par	Botas impermeables Par de botas de seguridad, de caña alta, fabricadas en material impermeable, con suela antideslizante, homologadas s/MT-27, clase N.	9,76
			NUEVE EUROS con SETENTA Y SEIS CÉNTIMOS
SH.650	par	Botas de seguridad Par de botas de trabajo, provistas de puntera reforzada y plantilla de seguridad, con suelas antideslizantes.	18,53
			DIECIOCHO EUROS con CINCUENTA Y TRES CÉNTIMOS
D32AD0030	ud	Cinturón anti lumbago, con velcro Cinturón anti lumbago, con velcro, homologado CE, s/normativa vigente.	14,41
			CATORCE EUROS con CUARENTA Y UN CÉNTIMOS
D32BB0040	ud	Valla metálica modular, tipo Ayuntamiento, de 2,50x1,10 m Valla metálica modular, tipo Ayuntamiento, de 2,50 de largo y 1,10 m de altura, (amortización = 10 %), incluso colocación y posterior retirada.	10,96
			DIEZ EUROS con NOVENTA Y SEIS CÉNTIMOS
D32CB0010	m	Cinta de balizamiento bicolor Cinta de balizamiento, bicolor (rojo y blanco), (amortización = 100 %), incluso colocación y desmontaje.	0,77
			CERO EUROS con SETENTA Y SIETE CÉNTIMOS
D32CB0030	ud	Cono de señalización reflectante Cono de señalización reflectante de 60 cm de altura, incluso colocación y posterior retirada.	11,06
			ONCE EUROS con SEIS CÉNTIMOS
SEÑTRIA	ud	Señal triangular con soporte Señal de seguridad triangular de L=90 cm., normalizada, con trípode tubular, amortizable en dos usos, i/colocación y desmontaje. s/ R.D. 485/97.	53,73
			CINCUENTA Y TRES EUROS con SETENTA Y TRES CÉNTIMOS

CUADRO DE PRECIOS 1

Pavimentación del Camino agrícola de La Rueda

CÓDIGO	UD	RESUMEN	PRECIO
SEÑCIRC	ud	Señal circular con soporte Señal de seguridad circular de D=60 cm., normalizada, con soporte metálico de acero galvanizado de 80x40x2 mm. y 2 m. de altura, amortizable en cinco usos, i/p.p. de apertura de pozo, hormigonado H-100/40, colocación y desmontaje. s/ R.D. 485/97.	49,32 CUARENTA Y NUEVE EUROS con TREINTA Y DOS CÉNTIMOS
SH.890	ud	Manta para accidentado	11,22 ONCE EUROS con VEINTIDOS CÉNTIMOS
SH.895	ud	Botiquín portátil de obra Botiquín portátil de obra para primeros auxilios, conteniendo el material que especifica la O.G.H.T.	35,10 TREINTA Y CINCO EUROS con DIEZ CÉNTIMOS
D32DA0040	ud	Alquiler mensual de sanitario portátil Alquiler mensual de caseta prefabricada para oficina de obra equipada con aseo, de 6,00 x 2,40 x 2,40 m. con estructura metálica de perfiles conformados en frío, con cerramiento y techo a base de paneles sandwich de 35 mm de espesor, prelacado a ambas caras, piso de plancha metálica acabado con PVC, 2 ud de ventanas de hojas correderas de aluminio con rejillas y cristales armados, 1 ud de puerta de aluminio de apertura exterior con cerradura, incluso instalación eléctrica interior con dos tomas de corriente, dos pantallas con dos tubos fluorescentes y cuadro de corte.	95,20 NOVENTA Y CINCO EUROS con VEINTE CÉNTIMOS
CAPÍTULO 3 GESTIÓN DE RESIDUOS			
D37CC0040	Tn	Coste entrega residuos vegetales o biodegradables a instalación Coste de entrega de residuos de vegetales o biodegradables (tasa vertido), con código 200201 según la Lista Europea de Residuos (LER) publicada por Orden MAM/304/2002, a gestor de residuos autorizado por la Consejería de Medio Ambiente, para operaciones de valorización o eliminación, según RD 105/2008 y la Ley 22/2011.	259,56 DOSCIENTOS CINCUENTA Y NUEVE EUROS con CINCUENTA Y SEIS CÉNTIMOS
R-VEG	Tn	Canon Residuos de Desbroce y limpieza Canon de vertido controlado en planta de gestor autorizado, de tierra vegetal y maleza, densidad 1.8 Tn/m3, procedentes de desbroce o excavación, con código 010409 según el Catalogo Europeo de Residuos (ORDEN MAM/304/2002).	12,08 DOCE EUROS con OCHO CÉNTIMOS
R-EYD	Tn	Canon Residuos de Material de Excavación y Desmorte Canon de vertido controlado en planta de gestor autorizado, de residuos de tierra y desmontes, con densidad 1.8 Tn/m3, procedentes de excavación, con código 17 05 04 y 20 02 02, según el Catalogo Europeo de Residuos (ORDEN MAM/304/2002).	2,58 DOS EUROS con CINCUENTA Y OCHO CÉNTIMOS
R-HA	Tn	Canon Residuos de Hormigón Canon de vertido controlado en planta de gestor autorizado, de hormigón armado, con densidad de 2.4 Tn/m3, procedentes de demoliciones, con	12,73

CUADRO DE PRECIOS 1

Pavimentación del Camino agrícola de La Rueda

CÓDIGO	UD	RESUMEN	PRECIO
		código L.E.R. 17 01 01, según el Catalogo Europeo de Residuos (ORDEN MAM/304/2002).	
			DOCE EUROS con SETENTA Y TRES CÉNTIMOS
170107		Tn RESIDUOS MEZCLADOS DE DEMOLICIÓN	12,44
		Canon de vertido controlado en centro de gestor autorizado, de residuos de demolición no peligrosos (no especiales), procedentes de construcción o demolición sin clasificar o separar, con código 170107 según el Catalogo Europeo de Residuos (ORDEN MAM/304/2002)	
			DOCE EUROS con CUARENTA Y CUATRO CÉNTIMOS
170203		Tn RESIDUOS DE PLÁSTICO	110,21
		Transporte y vertido controlado en planta de gestor autorizado de residuos de plástico de código 170203, según el catálogo Europeo de Residuos (ORDEN MAM/304/2002)	
			CIENTO DIEZ EUROS con VEINTIUN CÉNTIMOS

PRECIOS DESCOMPUESTOS

CUADRO DE DESCOMPUESTOS

Pavimentación del Camino agrícola de La Rueda

CÓDIGO	CANTIDAD UD	RESUMEN	PRECIO	SUBTOTAL	IMPORTE
CAPÍTULO 1 PAVIMENTACIÓN					
D02A0010		M2 Desbroce y limpieza medios mecánicos. Desbroce y limpieza de terrenos con medios mecánicos, con carga sobre camión y transporte de productos a Gestor de Residuos autorizado.			
PEON	0,020	Peón en conservac	13,51	0,27	
QAA0080	0,020 h	Pala cargadora sobre cadenas, 110 kW	44,73	0,89	
QAB0030	0,040 h	Camión basculante 15 t	33,10	1,32	
%0.03	3,000 %	Costes indirectos	2,50	0,08	
TOTAL PARTIDA					2,56
VM010		m² Rasanteo, nivelación y compactación Rasanteo y nivelación de la superficie, por medios mecánicos acondicionando y compactando la explanada, incluso pequeñas aportaciones o retiradas de terreno para conseguir el perfil previsto, incluya la carga sobre camión y transporte a vertedero del material sobrante.			
O008	0,015 h.	Peón ordinario	13,51	0,20	
QAA0010	0,030 h	Traxcavator Caterp. 955	40,00	1,20	
QAF0040	0,015 h	Compactador de neumáticos, 75 kW	43,06	0,65	
E01E0010	0,100 m ³	Agua	1,26	0,13	
%03	3,000 %	Costes indirectos	2,20	0,07	
TOTAL PARTIDA					2,25
D29FB0020		m³ Sub-base granular de zahorra artificial Subbase granular de zahorra artificial, incluso compactado, extendido, regado, y apisonado con rulo compactador.			
PEON	0,030	Peón en conservac	13,51	0,41	
QAF0010	0,010 h	Camión caja fija con cisterna/agua de 10 t	42,33	0,42	
QAF0040	0,010 h	Compactador de neumáticos, 75 kW	43,06	0,43	
E01CG0060	1,400 m ³	Zahorra artificial (todo en uno)	19,35	27,09	
E01E0010	0,060 m ³	Agua	1,26	0,08	
%0.03	3,000 %	Costes indirectos	28,40	0,85	
TOTAL PARTIDA					29,28
ENCOFR		m Encof/desenc. pav. horm. h<= 0,20 m. Encofrado y desencofrado en pavimentos de hormigón hasta una altura de 0,20 m.			
M01A0010	0,050 h	Oficial primera	14,31	0,72	
M01A0030	0,050 h	Peón	13,51	0,68	
MT..30	0,003 m3	Madera (pie de obra)	192,51	0,58	
MT..40	0,030 kg	Puntas (pie de obra)	1,40	0,04	
MT..20	0,020 kg	Alambre (pie de obra)	1,02	0,02	
%0.03	3,000 %	Costes indirectos	2,00	0,06	
TOTAL PARTIDA					2,10
HM-250MC		m³ Construcción pavimento de hormigón , a>3m Construcción de pavimento de hormigón HM-25, en caminos y pasillos, incluyendo la incorporación de fibra de polipropileno con una proporción de 600 gr. por m3, extendido, compactación con regla vibrante, fratasado y remates, ruleteado, llagueado cada 15 cm con 1 cm de hendidura en zonas de pendiente y a definir por la D.F., curado y realización de			

CUADRO DE DESCOMPUESTOS

Pavimentación del Camino agrícola de La Rueda

CÓDIGO	CANTIDAD UD	RESUMEN	PRECIO	SUBTOTAL	IMPORTE
		juntas de dilatación cada 3-4 m. Hasta un máximo de 20 cm. de espesor y una anchura del camino superior a 3 m. A una distancia máxima de la planta de 30 km. Incluye el transporte a tajo mediante dumper en caso necesario.			
M01A0010	0,500 h	Oficial primera	14,31	7,16	
PEON	1,000	Peón en conservac	13,51	13,51	
E01HBB0010	1,000 m³	Horm prep HM-25/P/20/I, bombeado	95,66	95,66	
E01E0010	0,130 m³	Agua	1,26	0,16	
FIBRA	1,000 kg	Fibra de polipropileno	6,00	6,00	
%DIFICIL..3	3,000 %	Lejanía y dificultad en ejecución de la obra.	122,50	3,68	
%0.03	3,000 %	Costes indirectos	126,20	3,79	
TOTAL PARTIDA.....					129,96

COLORANTE	m³	Pigmentos óxido de hierro sintéticos para hormigón			
PIGMENT OX HIERR	1,000	pigmento oxido hierro sintético para hormigón (10 Kg/ m3 hormigón)	20,50	20,50	
TOTAL PARTIDA.....					20,50

QAB0060	m3	incremento coste hormigón losa Dumper 1500 kg			
		Incremento coste hormigón uso Dumper 1500 kg			
INCREM DUMPER	1,000	Incremento coste hormigón dumper	4,73	4,73	
TOTAL PARTIDA.....					4,73

CSÑ136	m	Barrera metálica doble onda pintada			
M01A0010	0,200 h	Oficial primera	14,31	2,86	
PEON	0,800	Peón en conservac	13,51	10,81	
MAQ..40B	0,040 h	Excavadora oruga hidrá.71/100CV	28,25	1,13	
BARRERA	1,000 m	Banda protectora metálica c/p.p. de accesorios	29,00	29,00	
HM..20	0,078 m3	Hormigón premezclado HM-20	74,14	5,78	
U36IE050	0,360 Kg	Pintura Titanlak o similar, efecto madera, dos man./pintura	12,17	4,38	
E35LAD0160	0,200 l	Imprim fosfocromatante, Palverol Metal Primer	7,88	1,58	
%MA..3	3,000 %	Medios auxiliares	55,50	1,67	
TOTAL PARTIDA.....					57,21

SERV_AF	PA	PA a justif para SERVICIOS AFECTADOS			
		Partida alzada a justificar por la aparición de servicios afectados e imprevistos durante la ejecución de las obras.			
PART ALZA SERV AFE	1,000	P.A. a justificar para reposición servicios afectados	2.000,00	2.000,00	
TOTAL PARTIDA.....					2.000,00

CAPÍTULO 2 SEGURIDAD Y SALUD

D32AA0040	ud	Casco seguridad SH 6, Würth			
		Casco seguridad SH 6, Würth o equivalente, con marcado CE.			
			Sin descomposición		
TOTAL PARTIDA.....					17,97

CUADRO DE DESCOMPUESTOS

Pavimentación del Camino agrícola de La Rueda

CÓDIGO	CANTIDAD UD	RESUMEN	PRECIO	SUBTOTAL	IMPORTE
D32CC0010	ud	Chaleco reflectante Chaleco reflectante CE s/normativa vigente.			
				Sin descomposición	
				TOTAL PARTIDA.....	5,99
D32AD0060	ud	Mono algodón azulina, doble cremallera Mono algodón azulina, doble cremallera, puño elástico CE.			
E38AD0060	1,000 ud	Mono algodón azulina doble cremallera, puño elást.	15,50	15,50	
%0.03	3,000 %	Costes indirectos	15,50	0,47	
				TOTAL PARTIDA.....	15,97
SH.645	par	Botas impermeables Par de botas de seguridad, de caña alta, fabricadas en material impermeable, con suela antideslizante, homologadas s/MT-27, clase N.			
SHY.50	1,000 par	Botas impermeables	9,02	9,02	
%MRP.5	5,000 %	Mantenimiento y reposiciones de protecciones	9,00	0,45	
%0.03	3,000 %	Costes indirectos	9,50	0,29	
				TOTAL PARTIDA.....	9,76
SH.650	par	Botas de seguridad Par de botas de trabajo, provistas de puntera reforzada y plantilla de seguridad, con suelas antideslizantes.			
SHY.55	1,000 par	Botas de seguridad	17,13	17,13	
%MRP.5	5,000 %	Mantenimiento y reposiciones de protecciones	17,10	0,86	
%0.03	3,000 %	Costes indirectos	18,00	0,54	
				TOTAL PARTIDA.....	18,53
D32AD0030	ud	Cinturón anti lumbago, con velcro Cinturón anti lumbago, con velcro, homologado CE, s/normativa vigente.			
E38AD0010	1,000 ud	Cinturón anti lumbago, velcro	13,99	13,99	
%0.03	3,000 %	Costes indirectos	14,00	0,42	
				TOTAL PARTIDA.....	14,41
D32BB0040	ud	Valla metálica modular, tipo Ayuntamiento, de 2,50x1,10 m Valla metálica modular, tipo Ayuntamiento, de 2,50 de largo y 1,10 m de altura, (amortización = 10 %), incluso colocación y posterior retirada.			
				Sin descomposición	
				TOTAL PARTIDA.....	10,96
D32CB0010	m	Cinta de balizamiento bicolor Cinta de balizamiento, bicolor (rojo y blanco), (amortización = 100 %), incluso colocación y desmontaje.			
				Sin descomposición	
				TOTAL PARTIDA.....	0,77

CUADRO DE DESCOMPUESTOS

Pavimentación del Camino agrícola de La Rueda

CÓDIGO	CANTIDAD UD	RESUMEN	PRECIO	SUBTOTAL	IMPORTE
D32CB0030	ud	Cono de señalización reflectante Cono de señalización reflectante de 60 cm de altura, incluso colocación y posterior retirada.			
				Sin descomposición	
				TOTAL PARTIDA.....	11,06
SEÑTRIA	ud	Señal triangular con soporte Señal de seguridad triangular de L=90 cm., normalizada, con trípode tubular, amortizable en dos usos, i/colocación y desmontaje. s/ R.D. 485/97.			
OY.15	0,100 h	Capataz	15,20	1,52	
M01A0030	0,600 h	Peón	13,51	8,11	
%MA..2	2,000 %	Medios auxil. y protecc. personales ordinarias	9,60	0,19	
MQ.230	0,100 h	Grúa 101/130 CV, 5 TM	31,20	3,12	
TP	0,500 ud	Señal triang. L=90 cm. reflex. EG	69,56	34,78	
P31SV060	0,200 ud	Trípode tubular para señal	22,21	4,44	
%0.03	3,000 %	Costes indirectos	52,20	1,57	
				TOTAL PARTIDA.....	53,73
SEÑCIRC	ud	Señal circular con soporte Señal de seguridad circular de D=60 cm., normalizada, con soporte metálico de acero galvanizado de 80x40x2 mm. y 2 m. de altura, amortizable en cinco usos, i/p.p. de apertura de pozo, hormigonado H-100/40, colocación y desmontaje. s/ R.D. 485/97.			
OY.15	0,100 h	Capataz	15,20	1,52	
M01A0030	0,600 h	Peón	13,51	8,11	
%MA..2	2,000 %	Medios auxil. y protecc. personales ordinarias	9,60	0,19	
MQ.230	0,100 h	Grúa 101/130 CV, 5 TM	31,20	3,12	
P31SV030	0,500 ud	Señal circul. D=60 cm.reflex.EG	65,38	32,69	
P31SV050	0,200 ud	Poste galvanizado 80x40x2 de 2 m	11,24	2,25	
%0.03	3,000 %	Costes indirectos	47,90	1,44	
				TOTAL PARTIDA.....	49,32
SH.890	ud	Manta para accidentado			
SHY560	1,000 ud	Manta para accidentado	10,37	10,37	
%MRP.5	5,000 %	Mantenimiento y reposiciones de protecciones	10,40	0,52	
%0.03	3,000 %	Costes indirectos	10,90	0,33	
				TOTAL PARTIDA.....	11,22
SH.895	ud	Botiquín portátil de obra Botiquín portátil de obra para primeros auxilios, conteniendo el material que especifica la O.G.H.T.			
SHY565	1,000 ud	Botiquín portátil de obra	32,45	32,45	
%MRP.5	5,000 %	Mantenimiento y reposiciones de protecciones	32,50	1,63	
%0.03	3,000 %	Costes indirectos	34,10	1,02	
				TOTAL PARTIDA.....	35,10
D32DA0040	ud	Alquiler mensual de sanitario portátil Alquiler mensual de caseta prefabricada para oficina de obra equipada con aseo, de 6,00 x 2,40 x 2,40 m. con estructura metálica de perfiles conformados			

CUADRO DE DESCOMPUESTOS

Pavimentación del Camino agrícola de La Rueda

CÓDIGO	CANTIDAD UD	RESUMEN	PRECIO	SUBTOTAL	IMPORTE
		en frío, con cerramiento y techo a base de paneles sandwich de 35 mm de espesor, prelacado a ambas caras, piso de plancha metálica acabado con PVC, 2 ud de ventanas de hojas correderas de aluminio con rejillas y cristales armados, 1 ud de puerta de aluminio de apertura exterior con cerradura, incluso instalación eléctrica interior con dos tomas de corriente, dos pantallas con dos tubos fluorescentes y cuadro de corte.			
				Sin descomposición	
				TOTAL PARTIDA.....	95,20

CAPÍTULO 3 GESTIÓN DE RESIDUOS

D37CC0040	Tn	Coste entrega residuos vegetales o biodegradables a instalación			
		Coste de entrega de residuos de vegetales o biodegradables (tasa vertido), con código 200201 según la Lista Europea de Residuos (LER) publicada por Orden MAM/304/2002, a gestor de residuos autorizado por la Consejería de Medio Ambiente, para operaciones de valorización o eliminación, según RD 105/2008 y la Ley 22/2011.			
E41CA0110	1,000 Tn	Tasa gestor aut. valorización residuos biodegradables, LER 20020	252,00	252,00	
%0.03	3,000 %	Costes indirectos	252,00	7,56	
				TOTAL PARTIDA.....	259,56

R-VEG	Tn	Canon Residuos de Desbroce y limpieza			
		Canon de vertido controlado en planta de gestor autorizado, de tierra vegetal y maleza, densidad 1.8 Tn/m3, procedentes de desbroce o excavación, con código 010409 según el Catalogo Europeo de Residuos (ORDEN MAM/304/2002).			
				Sin descomposición	
				TOTAL PARTIDA.....	12,08

R-EYD	Tn	Canon Residuos de Material de Excavación y Desmonte			
		Canon de vertido controlado en planta de gestor autorizado, de residuos de tierra y desmontes, con densidad 1.8 Tn/m3, procedentes de excavación, con código 17 05 04 y 20 02 02, según el Catalogo Europeo de Residuos (ORDEN MAM/304/2002).			
GR_EYD	1,000 Tn	Canon vertido en gestor autor. con código LER17 05 04 y 20 02 02	2,50	2,50	
%0.03	3,000 %	Costes indirectos	2,50	0,08	
				TOTAL PARTIDA.....	2,58

R-HA	Tn	Canon Residuos de Hormigón			
		Canon de vertido controlado en planta de gestor autorizado, de hormigón armado, con densidad de 2.4 Tn/m3, procedentes de demoliciones, con código L.E.R. 17 01 01, según el Catalogo Europeo de Residuos (ORDEN MAM/304/2002).			
				Sin descomposición	
				TOTAL PARTIDA.....	12,73

170107	Tn	RESIDUOS MEZCLADOS DE DEMOLICIÓN			
		Canon de vertido controlado en centro de gestor autorizado, de residuos de demolición no peligrosos (no especiales), procedentes de construcción o demolición sin clasificar o separar, con código 170107 según el Catalogo Europeo de Residuos (ORDEN MAM/304/2002)			
GEST. DEMO.	1,000 Tn	Canon de planta de gestor autorizado	12,08	12,08	

CUADRO DE DESCOMPUESTOS

Pavimentación del Camino agrícola de La Rueda

CÓDIGO	CANTIDAD UD	RESUMEN	PRECIO	SUBTOTAL	IMPORTE
%costind	3,000 %	Coste indirecto.....(s/total)	12,10	0,36	
TOTAL PARTIDA.....					12,44
170203		Tn RESIDUOS DE PLÁSTICO			
		Transporte y vertido controlado en planta de gestor autorizado de residuos de plástico de código 170203, según el catálogo Europeo de Residuos (ORDEN MAM/304/2002)			
TAPRPLAS	1,000 Tn	Transporte de plástico a planta de gestor autorizado	7,00	7,00	
GEST. PLAS	1,000 Tn	Canon de planta de gestor autorizado	100,00	100,00	
%costind	3,000 %	Coste indirecto.....(s/total)	107,00	3,21	
TOTAL PARTIDA.....					110,21

CAPÍTULO 3
PRESUPUESTO PARCIAL

PRESUPUESTO PARCIAL

Pavimentación del Camino agrícola de La Rueda

CÓDIGO	RESUMEN	CANTIDAD	PRECIO	IMPORTE
CAPÍTULO 1 PAVIMENTACIÓN				
D02A0010	M2 Desbroce y limpieza medios mecánicos. Desbroce y limpieza de terrenos con medios mecánicos, con carga sobre camión y transporte de productos a Gestor de Residuos autorizado.	382,90	2,56	980,22
VM010	m² Rasanteo, nivelación y compactación Rasanteo y nivelación de la superficie, por medios mecánicos acondicionando y compactando la explanada, incluso pequeñas aportaciones o retiradas de terreno para conseguir el perfil previsto, incluya la carga sobre camión y transporte a vertedero del material sobrante.	1.627,20	2,25	3.661,20
D29FB0020	m³ Sub-base granular de zahorra artificial Subbase granular de zahorra artificial, incluso compactado, extendido, regado, y apisonado con rulo compactador.	61,62	29,28	1.804,23
ENCOFR	m Encof/desenc. pav. horm. h<= 0,20 m. Encofrado y desencofrado en pavimentos de hormigón hasta una altura de 0,20 m.	1.200,00	2,10	2.520,00
HM-250MC	m³ Construcción pavimento de hormigón, a>3m Construcción de pavimento de hormigón HM-25, en caminos y pasillos, incluyendo la incorporación de fibra de polipropileno con una proporción de 600 gr. por m ³ , extendido, compactación con regla vibrante, fratasado y remates, ruleteado, llagueado cada 15 cm con 1 cm de hendidura en zonas de pendiente y a definir por la D.F., curado y realización de juntas de dilatación cada 3-4 m. Hasta un máximo de 20 cm. de espesor y una anchura del camino superior a 3 m. A una distancia máxima de la planta de 30 km. Incluye el transporte a tajo mediante dumper en caso necesario.	265,80	129,96	34.543,37
COLORE.	m³ Pigmentos óxido de hierro sintéticos para hormigón	265,80	20,50	5.448,90
QAB0060	m³ incremento coste hormigón losa Dumper 1500 kg Incremento coste hormigón uso Dumper 1500 kg	265,80	4,73	1.257,23
CSÑ136	m Barrera metálica doble onda pintada	216,00	57,21	12.357,36
SERV_AF	PA PA a justif para SERVICIOS AFECTADOS Partida alzada a justificar por la aparición de servicios afectados e imprevistos durante la ejecución de las obras.	1,00	2.000,00	2.000,00
Total Cap. 1				64.572,51

PRESUPUESTO PARCIAL

Pavimentación del Camino agrícola de La Rueda

CÓDIGO	RESUMEN	CANTIDAD	PRECIO	IMPORTE
CAPÍTULO 2 SEGURIDAD Y SALUD				
D32AA0040	ud Casco seguridad SH 6, Würth Casco seguridad SH 6, Würth o equivalente, con marcado CE.			
		3,00	17,97	53,91
D32CC0010	ud Chaleco reflectante Chaleco reflectante CE s/normativa vigente.			
		3,00	5,99	17,97
D32AD0060	ud Mono algodón azulina, doble cremallera Mono algodón azulina, doble cremallera, puño elástico CE.			
		3,00	15,97	47,91
SH.645	parBotas impermeables Par de botas de seguridad, de caña alta, fabricadas en material impermeable, con suela antideslizante, homologadas s/MT-27, clase N.			
		3,00	9,76	29,28
SH.650	parBotas de seguridad Par de botas de trabajo, provistas de puntera reforzada y plantilla de seguridad, con suelas antideslizantes.			
		3,00	18,53	55,59
D32AD0030	ud Cinturón anti lumbago, con velcro Cinturón anti lumbago, con velcro, homologado CE, s/normativa vigente.			
		1,00	14,41	14,41
D32BB0040	ud Valla metálica modular, tipo Ayuntamiento, de 2,50x1,10 m Valla metálica modular, tipo Ayuntamiento, de 2,50 de largo y 1,10 m de altura, (amortización = 10 %), incluso colocación y posterior retirada.			
		6,00	10,96	65,76
D32CB0010	m Cinta de balizamiento bicolor Cinta de balizamiento, bicolor (rojo y blanco), (amortización = 100 %), incluso colocación y desmontaje.			
		40,00	0,77	30,80
D32CB0030	ud Cono de señalización reflectante Cono de señalización reflectante de 60 cm de altura, incluso colocación y posterior retirada.			
		4,00	11,06	44,24
SEÑTRIA	ud Señal triangular con soporte Señal de seguridad triangular de L=90 cm., normalizada, con trípode tubular, amortizable en dos usos, i/colocación y desmontaje. s/ R.D. 485/97.			
		2,00	53,73	107,46

PRESUPUESTO PARCIAL

Pavimentación del Camino agrícola de La Rueda

CÓDIGO	RESUMEN	CANTIDAD	PRECIO	IMPORTE
SEÑCIRC	ud Señal circular con soporte Señal de seguridad circular de D=60 cm., normalizada, con soporte metálico de acero galvanizado de 80x40x2 mm. y 2 m. de altura, amortizable en cinco usos, i/p.p. de apertura de pozo, hormigonado H-100/40, colocación y desmontaje. s/ R.D. 485/97.	2,00	49,32	98,64
SH.890	ud Manta para accidentado	1,00	11,22	11,22
SH.895	ud Botiquín portátil de obra Botiquín portátil de obra para primeros auxilios, conteniendo el material que especifica la O.G.H.T.	1,00	35,10	35,10
D32DA0040	ud Alquiler mensual de sanitario portátil Alquiler mensual de caseta prefabricada para oficina de obra equipada con aseo, de 6,00 x 2,40 x 2,40 m. con estructura metálica de perfiles conformados en frío, con cerramiento y techo a base de paneles sandwich de 35 mm de espesor, prelacado a ambas caras, piso de plancha metálica acabado con PVC, 2 ud de ventanas de hojas correderas de aluminio con rejillas y cristales armados, 1 ud de puerta de aluminio de apertura exterior con cerradura, incluso instalación eléctrica interior con dos tomas de corriente, dos pantallas con dos tubos fluorescentes y cuadro de corte.	3,00	95,20	285,60
Total Cap. 2				897,89

CAPÍTULO 3 GESTIÓN DE RESIDUOS

D37CC0040	Tn Coste entrega residuos vegetales o biodegradables a instalación Coste de entrega de residuos de vegetales o biodegradables (tasa vertido), con código 200201 según la Lista Europea de Residuos (LER) publicada por Orden MAM/304/2002, a gestor de residuos autorizado por la Consejería de Medio Ambiente, para operaciones de valorización o eliminación, según RD 105/2008 y la Ley 22/2011.	0,00	259,56	0,00
R-VEG	Tn Canon Residuos de Desbroce y limpieza Canon de vertido controlado en planta de gestor autorizado, de tierra vegetal y maleza, densidad 1.8 Tn/m3, procedentes de desbroce o excavación, con código 010409 según el Catalogo Europeo de Residuos (ORDEN MAM/304/2002).	14,36	12,08	173,47
R-EYD	Tn Canon Residuos de Material de Excavación y Desmante Canon de vertido controlado en planta de gestor autorizado, de residuos de tierra y desmontes, con densidad 1.8 Tn/m3, procedentes de excavación, con código 17 05 04 y 20 02 02, según el Catalogo Europeo de Residuos (ORDEN MAM/304/2002).	0,00	2,58	0,00
R-HA	Tn Canon Residuos de Hormigón Canon de vertido controlado en planta de gestor autorizado, de hormigón armado, con densidad de 2.4 Tn/m3, procedentes de demoliciones, con código			

PRESUPUESTO PARCIAL

Pavimentación del Camino agrícola de La Rueda

CÓDIGO	RESUMEN	CANTIDAD	PRECIO	IMPORTE
	L.E.R. 17 01 01, según el Catalogo Europeo de Residuos (ORDEN MAM/304/2002).	0,00	12,73	0,00
170107	Tn RESIDUOS MEZCLADOS DE DEMOLICIÓN Canon de vertido controlado en centro de gestor autorizado, de residuos de demolición no peligrosos (no especiales), procedentes de construcción o demolición sin clasificar o separar, con código 170107 según el Catalogo Europeo de Residuos (ORDEN MAM/304/2002)	0,00	12,44	0,00
170203	Tn RESIDUOS DE PLÁSTICO Transporte y vertido controlado en planta de gestor autorizado de residuos de plástico de código 170203, según el catálogo Europeo de Residuos (ORDEN MAM/304/2002)	0,00	110,21	0,00
Total Cap. 3				173,47
TOTAL EJECUCIÓN MATERIAL				65.643,87

RESUMEN DE PRESUPUESTOS

RESUMEN DE PRESUPUESTO

Pavimentación del Camino agrícola de La Rueda

CAPITULO	RESUMEN	IMPORTE	%
CAP. 1	PAVIMENTACIÓN	64.572,51	98,37
CAP. 2	SEGURIDAD Y SALUD	897,89	1,37
CAP. 3	GESTIÓN DE RESIDUOS	173,47	0,26
PRESUPUESTO DE EJECUCIÓN MATERIAL		65.643,87	
	13,00% Gastos generales	8.533,70	
	6,00% Beneficio industrial	3.938,63	
	Suma GG+ BI.....	12.472,33	
PRESUPUESTO BASE DE LICITACIÓN SIN IGIC		78.116,20	
	7% IGIC.....	5.468,13	
PRESUPUESTO BASE DE LICITACIÓN		83.584,33	

Asciende el presupuesto de ejecución por contrata a la expresada cantidad de OCHENTA Y TRES MIL QUINIENTOS OCHENTA Y CUATRO EUROS con TREINTA Y TRES CÉNTIMOS

Arucas, a julio de 2021.

EL INGENIERO TÉCNICO AGRÍCOLA

LA INGENIERA AGRÓNOMA

Fdo.: Domingo Pérez de Lara

Fdo.: Virtudes Rico Morales

