




Cuadro de Superficies.

	Cuenca n°1. Superficie= 190.033m. ²
	Cuenca n°2. Superficie= 96.218m. ²
	Cuenca n°3. (*) Superficie= 310.100m. ²

(*).- Según Proyecto modificado de las obras de la autovía de circunvalación a Las Palmas de G.C Fase III Tramo: Plco Viento - JInamar. (Ver Plano n°3de3)